

# คู่มือระบบสารสนเทศกัญชา

สำหรับผู้รับอนุญาตผลิต และจำหน่ายยาเสพติดประเภท 5  
(เฉพาะกัญชา)



## ขั้นตอนการบันทึกข้อมูลการผลิตสารสกัด/ผลิตตำรับ ประกอบด้วยขั้นตอนย่อย 3 ขั้นตอน ดังนี้

1. การจ่ายวัตถุดิบผลิตสกัด/ตำรับ
2. การผลิตสกัด/ตำรับ
3. การแบ่งบรรจุสกัด/ตำรับ

## ขั้นตอนการบันทึกข้อมูลการผลิตสารสกัด/ผลิตตำรับ

1. เลือกใบอนุญาตผลิต

### องค์การเภสัชกรรม (8/2562)

วัตถุประสงค์ : ผลิต (แปรรูปหรือสกัด) ซึ่งยาเสพติดให้โทษในประเภท 5

ค้นหาใบอนุญาต	รายการทั้งหมด 20	รายการที่กำลังดำเนินการ 20	รายการที่พิจารณาแล้ว 0
---------------	---------------------	-------------------------------	---------------------------

★ จ่ายวัตถุดิบผลิตสกัด/ตำรับ    ★ ผลิตสารสกัด/ตำรับ    ★ กำหนด Lot No และแบ่งบรรจุสกัด/ตำรับ

จ่ายไปผลิตสารสกัด/อบและบดส่วนของกัญชา

ค้นหา

INPUT DATA

ค้นหาใบอนุญาต

- 1/2562 (ปลูก) ผลิต
- 16/2562 ครอบครอง
- 8/2562 ผลิต
- 3/2562 นำเข้า
- 1/2562 จำหน่าย
- 4/2562 จำหน่าย

GTIN/Internal Code : ใบTS01  
Lot No : KUTS01-0264G2-L01201264  
ชื่อสารสกัด/ส่วนของพืช : ใบสด

Transaction : MRJN-NYS-SUB-64000162  
สถานะการดำเนินการ : รอการบันทึกรายงาน  
ยอดคงเหลือ : 2000.0000

2. ขั้นตอนการบันทึกข้อมูลการผลิตมีขั้นตอนย่อย 3 ขั้นตอน กดเลือกขั้นตอนย่อยแล้วกด เลือกข้อมูล ที่ต้องการบันทึก

★ จ่ายวัตถุดิบผลิตสกัด/ตำรับ    ★ ผลิตสารสกัด/ตำรับ    ★ กำหนด Lot No และแบ่งบรรจุสกัด/ตำรับ

### 2.1 ขั้นตอนที่ 1 การจ่ายวัตถุดิบผลิตสกัด/ตำรับ

- เลือกเมนู จ่ายวัตถุดิบผลิตสกัด/ตำรับ และเลือกวัตถุดิบที่จะนำไปผลิตสารสกัดหรือผลิตภัณฑ์กัญชา

- กรณีรับวัตถุดิบมาจากผู้รับอนุญาตอื่น ผู้รับอนุญาตอื่นบันทึกข้อมูลส่งมาให้ หรือได้มาจากกระบวนการผลิตของตนเอง ให้เลือกรายการในกล่องข้อมูล สามารถค้นหาสิ่งที่ใช้ผลิตได้

★ จ่ายวัตถุดิบผลิตสกัด/ตำรับ
★ ผลิตสารสกัด/ตำรับ
★ กำหนด Lot No และแบ่งบรรจุสกัด/ตำรับ

จ่ายไปผลิตสารสกัด/อบและบดส่วนของกัญชา

ค้นหา

GTIN/Internal Code : ใบTS01 Lot No : KUTS01-0264G2-L01201264 ชื่อสารสกัด/ส่วนของพืช : ใบสด	Transaction : MRJN-NYS-SUB-64000162 สถานะการดำเนินการ : รอการบันทึกรายงาน ยอดคงเหลือ : 2000.0000	⋮
GTIN/Internal Code : 8850678311272 Lot No : 63-EXR-GPO-002 ชื่อสารสกัด/ส่วนของพืช : High THC	Transaction : MRJN_6304727 สถานะการดำเนินการ : บันทึกรายงานแล้ว ยอดคงเหลือ : 2.7300	⋮

- กรณีรับสิ่งที่ใช้ผลิตมาจากผู้อื่นที่ไม่ใช่ผู้รับอนุญาต หรือต้องการเพิ่มข้อมูลวัตถุดิบใหม่ ให้กดปุ่ม INPUT DATA เพื่อบันทึกข้อมูล

★ จ่ายวัตถุดิบผลิตสกัด/ตำรับ
★ ผลิตสารสกัด/ตำรับ
★ กำหนด Lot No และแบ่งบรรจุสกัด/ตำรับ

จ่ายวัตถุดิบผลิตสกัด/ตำรับ

ค้นหา

## ส่วนที่ 1 ข้อมูลของสิ่งนำเข้า/สิ่งที่ใช้ผลิต

กรอกรายละเอียดข้อมูลของสิ่งนำเข้า/สิ่งที่ใช้ผลิต ดังนี้

**บันทึกรายงาน (จ่ายไปผลิตสารสกัด/อบและบดส่วนของกัญชา)**

เลขที่ใบอนุญาต : 8/2562      ผู้รับอนุญาต : องค์การเภสัชกรรม      ผู้กรอก : นางสาว ณภัช จิตรชัยโชติ

วันที่รับ	Lot No	GTIN/Internal Code	Exp. Date
ปริมาณทั้งหมด 0	ปริมาณคงเหลือ : 0	หน่วย	
ชื่อผู้ผลิตต่างประเทศ	ที่อยู่	ประเทศ	
สิ่งนำเข้า/สิ่งที่ใช้ผลิต	ใบอนุญาต		

- **วันที่รับ** หมายถึง วันที่รับวัตถุดิบที่จะนำมาผลิตสารสกัด/ตำรับ โดยกดลูกศรชี้ลง แล้วกดเลือกวันที่จากปฏิทินเท่านั้น หากปี พ.ศ. ในระบบ แสดงเป็น ค.ศ. กรุณา ตรวจสอบ การตั้งค่า วัน/เดือน/ปี ในเครื่องคอมพิวเตอร์ ให้แสดงเป็นปี พ.ศ.
- **Lot No** หมายถึง Lot No ของผลิตภัณฑ์สำเร็จรูป สารสกัดหรือส่วนของกัญชาอาจจะเป็น Lot No ตามที่ต่างประเทศกำหนดมา หรือจะเป็น Lot No ที่ตั้งขึ้นใหม่เองของหน่วยงานก็ได้ (กรณีนำเข้าจากต่างประเทศ แนะนำให้ใช้ Lot No ตามที่ต่างประเทศกำหนด)
- **GTIN / Internal Code** หมายถึง รหัสผลิตภัณฑ์หรือส่วนของกัญชาที่ตั้งขึ้นเองภายในหน่วยงาน อาจจะเป็นภาษาไทย ภาษาอังกฤษ หรือเป็นตัวเลขก็ได้ เพื่อให้ทราบว่าการดำเนินการนำเข้านี้เป็นของผลิตภัณฑ์ หรือส่วนของกัญชาใด
- **Exp. Date** หมายถึง วันที่หมดอายุของวัตถุดิบที่จะนำมาผลิตสารสกัด/ตำรับ โดยกดลูกศรชี้ลง แล้วกดเลือกวันที่จากปฏิทินเท่านั้น หากปี พ.ศ. ในระบบ แสดงเป็น ค.ศ. กรุณา ตรวจสอบ การตั้งค่า วัน/เดือน/ปี ในเครื่องคอมพิวเตอร์ ให้แสดงเป็นปี พ.ศ.
- **ปริมาณทั้งหมด** หมายถึง ปริมาณทั้งหมดของวัตถุดิบที่จะนำมาผลิตสารสกัด/ตำรับ
- **หน่วย** หมายถึง หน่วยของผลิตภัณฑ์ เช่น ขวด เป็นต้น หรือหน่วยของส่วนของกัญชา เช่น กรัม มิลลิกรัม กรณีนำเข้าเมล็ดให้เลือกหน่วยเป็นเมล็ด กรณีนำเข้ากิงชำให้เลือกหน่วยเป็นกิง เป็นต้น
- **ชื่อผู้ผลิตต่างประเทศ** หมายถึง ชื่อและที่อยู่ของบริษัทต้นทางจากต่างประเทศ
- **ที่อยู่** หมายถึง ที่อยู่ของบริษัทต้นทางจากต่างประเทศ

- **ชื่อประเทศ** หมายถึง ประเทศต้นทางเจ้าของผลิตภัณฑ์หรือส่วนของกัญชา เลือกชื่อประเทศ โดยการกดลูกศรชี้ลง เลือกชื่อประเทศต้นทาง

ชื่อผู้ผลิตต่างประเทศ	ที่อยู่	United States of America
DES Isolate	123 walk street	
สิ่งที่นำเข้า/สิ่งที่ใช้ผลิต		Venda, ZAF
สารสกัด	ใบอนุญาต	Virgin Islands of the United States, USA
ชื่อสารสกัด/ตำรับ		Wake Island, USA
เมล็ด	ชื่อสารสำคัญ	Wales, GBR

- **สิ่งที่นำเข้า/สิ่งที่ใช้ผลิต** หมายถึง สิ่งที่ใช้ในการผลิตสารสกัด/ตำรับ โดยคลิกเลือกประเภทของสิ่งที่จะใช้ในการผลิต

สารสกัด

ผลิตภัณฑ์สำเร็จรูป

ส่วนของพืช

- กรณีเลือกสิ่งที่นำเข้า/สิ่งที่ใช้ผลิตเป็น “สารสกัด” หรือ “ผลิตภัณฑ์สำเร็จรูป” ให้กรอกข้อมูล ดังนี้

สิ่งที่นำเข้า/สิ่งที่ใช้ผลิต	ใบอนุญาต	ทะเบียนตำรับ
สารสกัด		
ชื่อสารสกัด/ตำรับ	ชื่อสารสำคัญ	
ชื่อการค้า	ปริมาณสารสำคัญ	
ขนาดบรรจุ	หน่วยสิ่งที่นำเข้า	

- **ใบอนุญาต** หมายถึง เลขที่ใบอนุญาตจากประเทศต้นทาง หรือจากผู้ขาย (ถ้ามี)
- **ทะเบียนตำรับ** หมายถึง หมายเลขทะเบียนตำรับของผลิตภัณฑ์กัญชาที่นำเข้า (ถ้ามี)
- **ชื่อสารสกัด/ตำรับ** **ชื่อสารสำคัญ** **ชื่อการค้า** **ปริมาณสารสำคัญ** **ขนาดบรรจุ** หมายถึง ชื่อสารสกัด/ตำรับ ชื่อสารสำคัญ ชื่อการค้า ปริมาณสารสำคัญ ขนาดบรรจุต่อหน่วยของสิ่งที่นำเข้า/สิ่งที่ใช้ผลิต
- **หน่วยสิ่งที่นำเข้า** หมายถึง หน่วยของผลิตภัณฑ์ เช่น ขวด เป็นต้น หรือหน่วยของส่วนของกัญชา เช่น กรัม มิลลิกรัม กรณีนำเข้าเมล็ดให้เลือกหน่วยเป็นเมล็ด กรณีนำเข้ากิงซ์ทำให้เลือกหน่วยเป็นกิงซ์ เป็นต้น

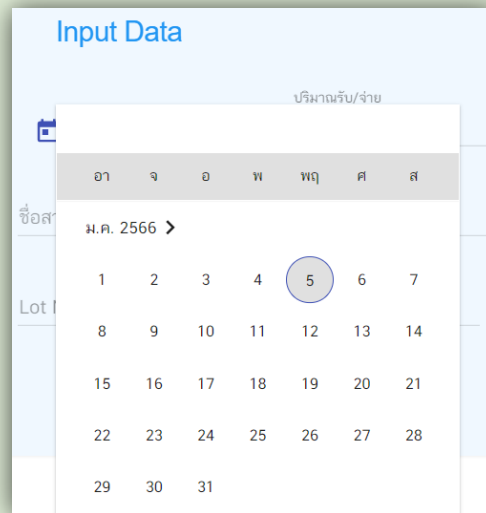
- กรณีเลือก “ส่วนของพืช” ให้กรอกข้อมูล ดังนี้

- ใบอนุญาต หมายถึง เลขที่ใบอนุญาตจากประเทศต้นทาง หรือจากผู้ขาย (ถ้ามี)
- ชื่อพันธุ์กัญชา หมายถึง ชื่อพันธุ์ของกัญชาที่ใช้ในการผลิตผลิตภัณฑ์กัญชา (ถ้ามี) หรือ ชื่อพันธุ์ของ ส่วนของกัญชาที่นำเข้า หรือที่ซื้อมา
- ส่วนของพืช หมายถึง ส่วนของกัญชาที่นำเข้า หรือที่ซื้อมา เช่น เมล็ดพันธุ์ เนื้อเยื่อ ใบแห้ง ช่อดอกแห้ง เป็นต้น

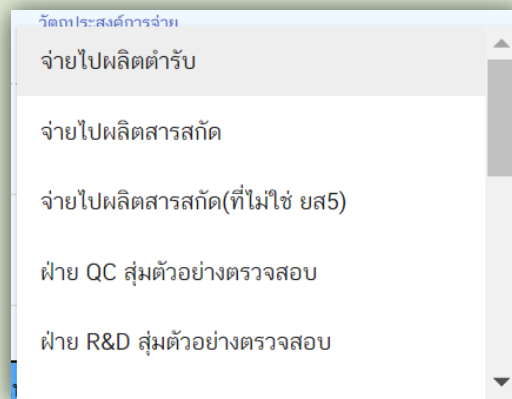
- ขนาดบรรจุ หมายถึง ขนาดบรรจุต่อหน่วยของส่วนของพืชที่นำเข้า หรือที่ซื้อมา
- หน่วยสิ่งนำเข้า หมายถึง หน่วยของผลิตภัณฑ์ เช่น ขวด เป็นต้น หรือหน่วยของส่วนของกัญชา เช่น กรัม มิลลิกรัม กรณีนำเข้าเมล็ดให้เลือกหน่วยเป็นเมล็ด กรณีนำเข้ากิ่งทำให้เลือกหน่วยเป็นกิ่ง เป็นต้น

## ส่วนที่ 2 ข้อมูลการรับจ่าย

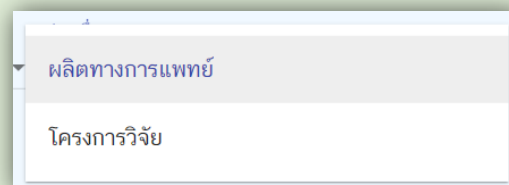
- เลือกวันที่ดำเนินการ



- ใส่ปริมาณรับ/จ่าย
- เลือกวัตถุประสงค์การจ่าย



- เลือกประเภทการจ่าย (จ่ายเพื่อ)



- วัตถุประสงค์การจ่าย “จ่ายไปผลิตตำรับ” ให้เลือกเลขที่ตำรับ

**Input Data**

วันที่	ปริมาณรับ/จ่าย	หน่วย	วัตถุประสงค์การจ่าย	จ่ายเพื่อ
<input type="text"/>	0	มิลลิกรัม	จ่ายไปผลิตตำรับ	จ่ายเพื่อ
เลขที่ตำรับ	ชื่อสารสกัด/ตำรับ	ความแรง		
<input type="text"/>	<input type="text"/>	<input type="text"/>		
Lot No	หมายเหตุ			
<input type="text"/>	<input type="text"/>			

- วัตถุประสงค์การจ่าย “จ่ายไปผลิตสารสกัด” ให้ใส่ชื่อสารสกัดที่ต้องการผลิต

**Input Data**

วันที่	ปริมาณรับ/จ่าย	หน่วย	วัตถุประสงค์การจ่าย	จ่ายเพื่อ
<input type="text"/>	0	มิลลิกรัม	จ่ายไปผลิตสารสกัด	จ่ายเพื่อ
ชื่อสารสกัด/ตำรับ	ความแรง			
<input type="text"/>	<input type="text"/>			
Lot No	หมายเหตุ			
<input type="text"/>	<input type="text"/>			

- วัตถุประสงค์การจ่าย “ฝ่าย QC สุ่มตัวอย่างตรวจสอบ” ให้ใส่ผลวิเคราะห์ด้วยว่าผ่านหรือไม่ผ่าน

**Input Data**

วันที่	ปริมาณรับ/จ่าย	หน่วย	วัตถุประสงค์การจ่าย	จ่ายเพื่อ
<input type="text"/>	0	มิลลิกรัม	ฝ่าย QC สุ่มตัวอย่างตรวจสอบ	จ่ายเพื่อ
ชื่อสารสกัด/ตำรับ	ความแรง			
<input type="text"/>	<input type="text"/>			
Lot No	หมายเหตุ			
<input type="text"/>	<input type="text"/>			
ผลวิเคราะห์	<input type="text"/>			



หากผลวิเคราะห์ไม่ผ่าน กรุณากรอกรายละเอียดของผลวิเคราะห์ด้วย

ผลวิเคราะห์  
ไม่ผ่าน

Q ผลวิเคราะห์

รายงานผลวิเคราะห์ Close

หัวข้อวิเคราะห์ รายละเอียดวิเคราะห์

+ เพิ่มรายการ

หัวข้อวิเคราะห์	รายละเอียดวิเคราะห์		
-----------------	---------------------	--	--

- กรอก Lot No ของตำรับหรือสารสกัดที่ต้องการผลิต

Lot No

- กรอกหมายเหตุที่ต้องการบันทึกเพิ่มเติม
- เมื่อบันทึกข้อมูลเรียบร้อยแล้ว ให้กดปุ่มเพิ่มรายการ (ปุ่มสีฟ้า)

+ เพิ่มรายการ

ข้อมูลที่บันทึกจะแสดงในตารางด้านล่าง สังเกตว่ารายการที่บันทึกจะเป็นพื้นสีขาว นั่นแสดงว่าข้อมูลที่บันทึกยังไม่ส่งเข้ามายังฐานข้อมูลของสำนักงานคณะกรรมการอาหารและยา

วันที่ปลูก	ปริมาณรับ/จ่าย	หน่วย	วัตถุประสงค์การจ่าย	เลขที่ตำรับ	ความแรง	ชื่อสารสกัด/ตำรับ	Lot No	ผลวิเคราะห์	รายละเอียดทำลาย	หมายเหตุ		
5/1/2566	200000	มิลลิกรัม	จ่ายไปผลิตสารสกัด		2.5	ABC	ABC01					

First Previous 1 Next Last

- กดปุ่มบันทึกรายงาน (ปุ่มสีเหลือง) เพื่อส่งข้อมูลไปยังกระบวนงานอื่นต่อไป

บันทึกรายงาน

รายการในตารางจะเปลี่ยนเป็นพื้นสีเขียว แสดงว่าข้อมูลที่บันทึกได้ส่งเข้าสู่ฐานข้อมูลของสำนักงานคณะกรรมการอาหารและยาเรียบร้อยแล้ว

วันที่ปลูก	ปริมาณรับ/จ่าย	หน่วย	วัตถุประสงค์การจ่าย	เลขที่เข้ารับ	ความแรง	ชื่อสารสกัด/ตัวรับ	Lot No	ผลวิเคราะห์	รายละเอียดทำลาย	หมายเหตุ		
5/1/2566	200000.0000	มิลลิกรัม	จ่ายไปผลิตสารสกัด		2.5	ABC	ABC01					

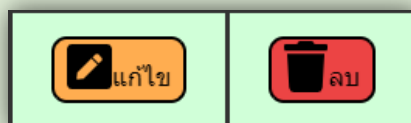
First Previous **1** Next Last

ข้อมูลที่บันทึกแล้วจะแสดงเป็นกล่องข้อมูลอยู่ด้านหน้า หากต้องการบันทึกข้อมูลในวันต่อไปให้ click เลือกรหัสที่กล่องข้อมูลได้เลย เพื่อบันทึกข้อมูลในลำดับถัดไป

GTIN/Internal Code : Lot No : ABC ชื่อสารสกัด/ส่วนของพืช : CBD	Transaction : MRJN_66000002-DEMO สถานะการดำเนินการ : บันทึกรายงานแล้ว ยอดคงเหลือ : 300000.0000	
GTIN/Internal Code : Lot No : TEST211165 ชื่อสารสกัด/ส่วนของพืช : ใบ	Transaction : MRJN_65000173-DEMO สถานะการดำเนินการ : บันทึกรายงานแล้ว ยอดคงเหลือ : 30000.0000	

ที่กล่องข้อมูลจะแสดงยอดคงเหลือของแต่ละรายการด้วย หากข้อมูลไม่มียอดคงเหลือแล้ว กล่องข้อมูลจะเป็นสีเทา และจะเลื่อนลงไปอยู่ด้านล่าง ส่วนกล่องข้อมูลที่ยังมียอดคงเหลือจะแสดงอยู่ด้านบน

- หากต้องการแก้ไขหรือลบข้อมูลเดิมสามารถทำได้โดยกดปุ่มแก้ไขและปุ่มลบในรายการที่ต้องการ



## 2.2 ขั้นตอนที่ 2 การผลิตสารสกัด/ตำรับ

- เลือกเมนู ผลิตสารสกัด/ตำรับ และเลือกข้อมูลที่ต้องการนำไปผลิต สามารถค้นหาข้อมูลตำรับหรือสารสกัดที่จะดำเนินการผลิตได้

★ จ่ายวัตถุดิบผลิตสกัด/ตำรับ    ★ ผลิตสารสกัด/ตำรับ    ★ กำหนด Lot No และแบ่งบรรจุสกัด/ตำรับ

ผลิตสารสกัด/ตำรับ

ค้นหา

GTIN/Internal Code : สารสกัด High THC Lot No : ชื่อสารสกัด/ชื่อตำรับ :	Transaction : MRJN_64016730 สถานะการดำเนินการ : รอการบันทึกรายงาน ความแรง :
GTIN/Internal Code : Lot No : CN63002 ชื่อสารสกัด/ชื่อตำรับ : GPO THC:CBD(1:1)	Transaction : MRJN_6400007 สถานะการดำเนินการ : รอการบันทึกรายงาน ความแรง : THC 27 mg/mL, CBD 25 mg/ml

- ตรวจสอบข้อมูลวัตถุดิบที่ใช้ในการผลิตสารสกัด/ตำรับว่าถูกต้องหรือไม่ เช่น ตรวจสอบสิ่งที่ใช้ เป็นวัตถุดิบ ตรวจสอบ Lot No ของวัตถุดิบ ตรวจสอบปริมาณของวัตถุดิบว่าถูกต้องหรือไม่ เป็นต้น

**บันทึกรายงาน (ผลิตสารสกัด/ตำรับ)**

เลขที่ใบอนุญาต : 8/2562      ผู้รับอนุญาต : องค์การเภสัชกรรม      ผู้กรอก : นาย ปิยะโชติ อัจจรรยา

ชื่อสารสกัด/ตำรับ : ABC      Lot\_No : ABC01

วัตถุดิบ	GTIN/Internal Code	Lot No	Exp. Date	ปริมาณ	หน่วย
CBD		ABC	19/8/2566	200000.0000	มิลลิกรัม

- บันทึกข้อมูลการผลิตสารสกัด/ตำรับ

### Input Data

<input type="text" value="วันที่"/>	<input type="text" value="จำนวนที่ผลิตได้ตามทฤษฎี"/>	<input type="text" value="หน่วย"/>
<input type="text" value="วันที่ผลิต FP"/>	<input type="text" value="จำนวนที่ผลิตได้จริง FP"/>	<input type="text" value="วัตถุประสงค์การจ่าย"/>
	<input type="text" value="หน่วยการผลิต"/>	<input type="text" value="แบ่งบรรจุ"/>

หมายเหตุ

- เลือกวันที่ดำเนินการ โดยกดลูกศรชี้ลง แล้วกดเลือกวันที่จากปฏิทินเท่านั้น

### Input Data

ปริมาณรับ/จ่าย

อา	จ	อ	พ	พฤ	ศ	ส
ม.ค. 2566 >						
1	2	3	4	5	6	7
8	9	10	11	12	13	14
15	16	17	18	19	20	21
22	23	24	25	26	27	28
29	30	31				

- กรอกจำนวนที่ผลิตได้ตามทฤษฎี (ถ้ามี) และจำนวนที่ผลิตได้ตามจริง

จำนวนที่ผลิตได้ตามทฤษฎี

0

---

จำนวนที่ผลิตได้จริง FP

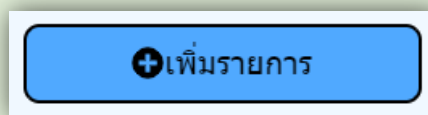
0

- กรอกหน่วยของผลผลิตที่ได้ เช่น สารสกัดกัญชา หน่วยเป็นกรัม น้ำมันกัญชาหน่วยเป็น มิลลิลิตร

มิลลิลิตร

กรัม

- กรอกหมายเหตุที่ต้องการบันทึกเพิ่มเติม
- เมื่อบันทึกข้อมูลเรียบร้อยแล้ว ให้กดปุ่มเพิ่มรายการ (ปุ่มสีฟ้า)

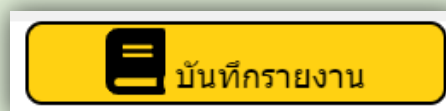


ข้อมูลที่บันทึกจะแสดงในตารางด้านล่าง สังเกตว่ารายการที่บันทึกจะเป็นพื้นสีขาว นั่นแสดงว่าข้อมูลที่บันทึกยังไม่ส่งเข้ามายังฐานข้อมูลของสำนักงานคณะกรรมการอาหารและยา

วันที่ปลูก	จำนวนที่ผลิตได้ตามกฤษฎี	หน่วย	วันที่ผลิต FP	จำนวนที่ผลิตได้จริง FP	หน่วยการผลิต	วัตถุประสงค์การจ่าย	หมายเหตุ		
6/1/2566	2000000	มิลลิลิตร	6/1/2566	1500000	มิลลิลิตร	แบ่งบรรจุ			

First Previous **1** Next Last

- กดปุ่มบันทึกรายงาน (ปุ่มสีเหลือง) เพื่อส่งข้อมูลไปยังกระบวนงานอื่นต่อไป



รายการในตารางจะเปลี่ยนเป็นพื้นสีเขียว แสดงว่าข้อมูลที่บันทึกได้ส่งเข้าสู่ฐานข้อมูลของสำนักงานคณะกรรมการอาหารและยาเรียบร้อยแล้ว

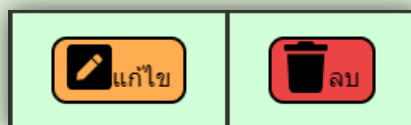
วันที่ปลูก	จำนวนที่ผลิตได้ตามกฤษฎี	หน่วย	วันที่ผลิต FP	จำนวนที่ผลิตได้จริง FP	หน่วยการผลิต	วัตถุประสงค์การจ่าย	หมายเหตุ		
6/1/2566	2000000.0000	มิลลิลิตร	6/1/2566	1500000.0000	มิลลิลิตร	แบ่งบรรจุ			

First Previous **1** Next Last

ข้อมูลที่บันทึกแล้วจะแสดงเป็นกล่องข้อมูลอยู่ด้านหน้า หากต้องการบันทึกข้อมูลในวันต่อไปให้ click เลือกที่กล่องข้อมูลได้เลย เพื่อบันทึกข้อมูลในลำดับถัดไป

GTIN/Internal Code : Lot No : ABC01 ชื่อสารสกัด/ชื่อตำรับ : ABC	Transaction : MRJN_66000004-DEMO สถานะการดำเนินการ : บันทึกรายงานแล้ว ความแรง : 2.5	⋮
GTIN/Internal Code : Lot No : ABC01 ชื่อสารสกัด/ชื่อตำรับ : CBD	Transaction : MRJN_66000003-DEMO สถานะการดำเนินการ : รอการบันทึกรายงาน ความแรง : 2.5	⋮

- หากต้องการแก้ไขหรือลบข้อมูลเดิมสามารถทำได้โดยกดปุ่มแก้ไขและปุ่มลบในรายการที่ต้องการ



## 2.3 ขั้นตอนที่ 3 การกำหนด Lot No และแบ่งบรรจุสารสกัด/ตำรับ

- เลือกเมนู กำหนด Lot No และแบ่งบรรจุสกัด/ตำรับ สามารถค้นหาสารสกัดหรือตำรับที่ต้องการแบ่งบรรจุเพื่อกำหนด Lot No ได้

★ จ่ายวัตถุดิบผลิตสกัด/ตำรับ    ★ ผลิตสารสกัด/ตำรับ    ★ กำหนด Lot No และแบ่งบรรจุสกัด/ตำรับ

กำหนด Lot No และแบ่งบรรจุสกัด/ตำรับ

ค้นหา ☰ ☱

GTIN/Internal Code : Lot No : 63-EXR-GPO-002 ชื่อสารสกัด/ชื่อตำรับ : High THC	Transaction : MRJN_6304457 สถานะการดำเนินการ : บันทึกรายงานแล้ว ยอดคงเหลือ : 11.8230	⋮
GTIN/Internal Code : Lot No : 63-EXR-GPO-001 ชื่อสารสกัด/ชื่อตำรับ : THC : CBD (1:1)	Transaction : MRJN_6304433 สถานะการดำเนินการ : บันทึกรายงานแล้ว ยอดคงเหลือ : 25.8700	⋮

- ก่อนที่จะบันทึกข้อมูลการแบ่งบรรจุสารสกัด/ตำรับ กรุณาตรวจสอบความถูกต้องว่าสิ่งที่ผลิตได้ถูกต้องหรือไม่ ปริมาณที่รับมาถูกต้องหรือไม่ หากไม่ถูกต้องกรุณาติดต่อผู้รับอนุญาตต้นทางก่อนที่จะบันทึกข้อมูลอื่นๆ ต่อไป

**บันทึกรายงาน (กำหนด Lot No และแบ่งบรรจุสกัด/ตำรับ)**

เลขที่ใบอนุญาต : 8/2562	ผู้รับอนุญาต : องค์การเภสัชกรรม	ผู้กรอก : นาย ปิยะโชติ อัจจรรยา
ชื่อสารสกัด/ตำรับ : ABC	Lot No : ABC01	ปริมาณทั้งหมด : 1500000      ปริมาณคงเหลือ : 1500000.000      หน่วย : มิลลิกรัม

- บันทึกข้อมูลแบ่งบรรจุ

**Input Data**

วันที่	ปริมาณ	หน่วย	ประเภทผลิตภัณฑ์	วัตถุประสงค์การจ่าย
<input type="text" value=""/>	0	มิลลิกรัม	จัดเป็น ยส5	วัตถุประสงค์การจ่าย
เลขที่ใบอนุญาต	ชื่อสถานที่			
ประเภทใบอนุญาต	ประเภทวัตถุประสงค์			
GTIN	Lot No	Exp. Date		
<input type="text" value=""/>	ABC01	<input type="text" value=""/>		
หมายเหตุ				

- เลือกวันที่ดำเนินการ โดยกดลูกศรชี้ลง แล้วกดเลือกวันที่จากปฏิทินเท่านั้น

**Input Data**

ปริมาณรับ/จ่าย

ชื่อสาร

Lot No

Exp. Date

ปฏิทิน: ม.ค. 2566 >

อา	จ	อ	พ	พฤ	ศ	ส
				5		
1	2	3	4		6	7
8	9	10	11	12	13	14
15	16	17	18	19	20	21
22	23	24	25	26	27	28
29	30	31				

- กรอกปริมาณที่มีการแบ่งบรรจุในครั้งนั้นๆ หน่วยจะขึ้นให้อัตโนมัติตามที่เลือกมาจากขั้นตอนการผลิต

ปริมาณ	หน่วย
0	มิลลิลิตร

- เลือกประเภทผลิตภัณฑ์

จัดเป็น ยส5

ไม่จัดเป็น ยส5

- เลือกวัตถุประสงค์การจ่าย

วัตถุประสงค์การจ่าย

แบ่งบรรจุ

จ่ายเพื่อครอบครอง(ไม่แบ่งบรรจุ)

ฝ่าย QC สุ่มตัวอย่างตรวจสอบ

ฝ่าย R&D นำไปวิจัย

สูญเสียจากการผลิต

- วัตถุประสงค์การจ่าย “ฝ่าย QC สุ่มตัวอย่างตรวจสอบ” หมายถึง ผู้ผลิตต้องการสุ่มตัวอย่างที่ผลิตได้ไปตรวจวิเคราะห์ก่อนการนำสิ่งที่ผลิตได้ไปใช้ประโยชน์ หรือส่งให้ผู้อื่นต่อไป ให้ใส่ผลวิเคราะห์ด้วยว่าผ่านหรือไม่ผ่าน

### Input Data

วันที่	ปริมาณ	หน่วย	ประเภทผลิตภัณฑ์	วัตถุประสงค์การจ่าย
05/01/2566	0	มิลลิลิตร	จัดเป็น ยส5	ฝ่าย QC สุ่มตัวอย่างตรวจสอบ
เลขที่ใบอนุญาต	ชื่อสถานที่			
8/2562	องค์การเภสัชกรรม			
ประเภทใบอนุญาต	ประเภทวัตถุประสงค์			
ผลิต	ผลิต (แปรรูปหรือสกัด) ซึ่งมาเสทติดให้โทษในประเภท 5			



หากผลวิเคราะห์ไม่ผ่าน กรุณากรอกรายละเอียดของผลวิเคราะห์ด้วย

ผลวิเคราะห์  
ไม่ผ่าน

🔍 ผลวิเคราะห์

รายงานผลวิเคราะห์ Close

หัวข้อวิเคราะห์ รายละเอียดวิเคราะห์

+ เพิ่มรายการ

หัวข้อวิเคราะห์	รายละเอียดวิเคราะห์
-----------------	---------------------

- วัตถุประสงค์การจ่าย “นำไปทำลาย” หมายถึง ท่านต้องการนำสิ่งที่ท่านผลิตได้ทั้งหมด หรือ บางส่วน ไปทำลายทิ้ง เนื่องจากไม่สามารถใช้ประโยชน์จากสิ่งที่ท่านผลิตได้ ให้ใส่รายละเอียดการทำลายด้านล่างด้วย

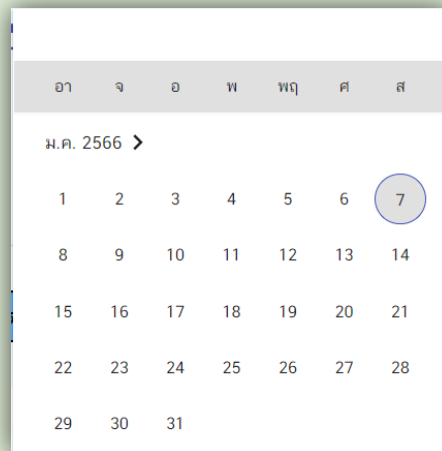
Input Data

วันที่	ปริมาณ	หน่วย	ประเภทผลิตภัณฑ์	วัตถุประสงค์การจ่าย
<input type="text"/>	0	มิลลิลิตร	จัดเป็น ยส5	นำไปทำลาย
เลขที่ใบอนุญาต	ชื่อสถานที่			
8/2562	องค์การเภสัชกรรม			
ประเภทใบอนุญาต	ประเภทวัตถุประสงค์			
ผลิต	ผลิต (แม่พิมพ์หรือสกัด) ซึ่งยาเสพติดให้โทษ ในประเภท 5			
GTIN	Lot No	Exp. Date		
	ABC01	<input type="text"/>		
รายละเอียดการทำลาย				
หมายเหตุ				

- กรอกข้อมูล GTIN กรณีสารสกัด หรือสิ่งที่ไม่ใช่ผลิตภัณฑ์สำเร็จรูป ให้ใส่หมายเลข GTIN หรือใส่ Internal code ที่ทำให้ทราบได้ว่า สารสกัด หรือสิ่งที่ไม่ใช่ผลิตภัณฑ์สำเร็จรูปนั้นคืออะไร ส่วน Lot No ระบบจะแสดงอัตโนมัติ

GTIN	Lot No
	ABC01

- เลือกวันหมดอายุ (ถ้ามี)



- กรอกปริมาณต่อหน่วยที่ต้องการแบ่งบรรจุ เช่น ต้องการแบ่งบรรจุน้ำมันกัญชาที่ผลิตได้ 10,000 มิลลิตร ในขวดๆ ละ 5 มิลลิตร ให้กรอกปริมาณต่อหน่วย คือ 5 แต่หากต้องการแบ่งบรรจุสารสกัด กัญชาที่ผลิตได้ ไปเป็นวัตถุดิบในการผลิตผลิตภัณฑ์สำเร็จรูปต่อไปให้กรอกปริมาณต่อหน่วย เท่ากับ ปริมาณที่จ่าย

ปริมาณต่อหน่วย

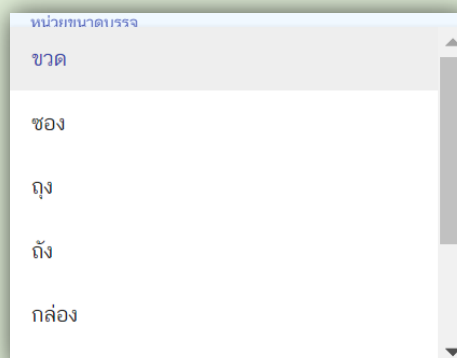
10

ระบบจะคำนวณปริมาณที่บรรจุได้ให้อัตโนมัติ

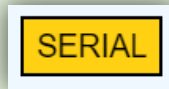
ปริมาณที่บรรจุ(ได้จากการคำนวณ)

150000

- เลือกหน่วยขนาดบรรจุ



- กรณีผลิตภัณฑ์มี Serial No สามารถกรอกข้อมูลรายละเอียดของ Serial No ได้ โดยคลิกที่ปุ่ม SERIAL



รายการ SERIAL Close

No file chosen

SERIAL ▼

ลำดับ	(จำนวน)SERIAL <span style="font-size: small;">ค้นหา</span>	รายละเอียด	

- ใส่รายละเอียด Serial No โดยการ download excel Template

รายการ SERIAL Close

No file chosen

SERIAL ▼

ลำดับ	(จำนวน)SERIAL <span style="font-size: small;">ค้นหา</span>	รายละเอียด	

- บันทึกข้อมูลรายละเอียด Serial No อ่านวิธีการใช้งาน excel Template

**วิธีการเปิดใช้งาน Template**

**สำหรับ Office 2003** เปิดโปรแกรม Excel ไปที่ Tool >> macro >> security >> ที่แทน security level เลือกเป็น medium คลิก ok เมื่อตั้งค่าเสร็จแล้ว เปิด Templat Excel จะมีหน้าต่าง security ขึ้นมา ให้เลือก Enable macro แล้วคลิก OK

**สำหรับ Office 2007** เริ่มต้นเปิด file Templat Excel ทำการเปิด Macro โดยกดปุ่ม Option เลือก Enable this content แล้วคลิก OK

หมายเหตุ ถ้าไม่ทำการเปิด Macro จะไม่สามารถใช้โปรแกรมช่วยด้วยได้

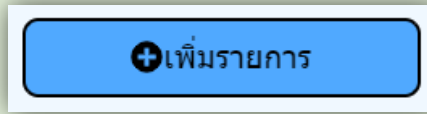
**วิธีการใช้งาน**

กดปุ่ม "EXPORT XML"

**ข้อกำหนด**

- ห้ามลบหรือเปลี่ยนแปลงโครงสร้าง File Template
- ให้ save file ทุกครั้งที่ปิด file และต้องเป็น .xls เท่านั้น

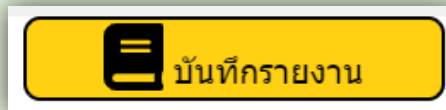
- กรอกหมายเลขที่ต้องการบันทึกเพิ่มเติม
- เมื่อบันทึกข้อมูลเรียบร้อยแล้ว ให้กดปุ่มเพิ่มรายการ (ปุ่มสีฟ้า)



ข้อมูลที่บันทึกจะแสดงในตารางด้านล่าง สังเกตว่ารายการที่บันทึกจะเป็นพื้นสีขาว นั่นแสดงว่าข้อมูลที่บันทึกยังไม่ส่งเข้ามายังฐานข้อมูลของสำนักงานคณะกรรมการอาหารและยา

วันที่	ปริมาณที่ใช้ในการผลิต	หน่วย	วัตถุประสงค์การจ่าย	GTIN	Lot No	Exp. Date	QTY	หน่วยขนาดบรรจุ	รายละเอียดทำลาย	หมายเหตุ		
8/1/2566	50000	มิลลิลิตร	แบ่งบรรจุ		ABC01	30/6/2567	5000	ขวด				

- กดปุ่มบันทึกรายงาน (ปุ่มสีเหลือง) เพื่อส่งข้อมูลไปยังกระบวนการงานอื่นต่อไป



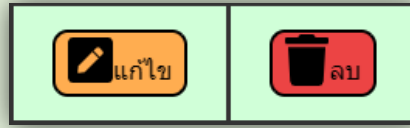
รายการในตารางจะเปลี่ยนเป็นพื้นสีเขียว แสดงว่าข้อมูลที่บันทึกได้ส่งเข้าสู่ฐานข้อมูลของสำนักงานคณะกรรมการอาหารและยาเรียบร้อยแล้ว

วันที่	ปริมาณที่ใช้ในการผลิต	หน่วย	วัตถุประสงค์การจ่าย	GTIN	Lot No	Exp. Date	QTY	หน่วยขนาดบรรจุ	รายละเอียดทำลาย	หมายเหตุ		
8/1/2566	50000.0000	มิลลิลิตร	แบ่งบรรจุ		ABC01	30/6/2567	5000.0000	ขวด				

ข้อมูลที่บันทึกแล้วจะแสดงเป็นกล่องข้อมูลอยู่ด้านหน้า หากต้องการบันทึกข้อมูลในวันต่อไปให้ click เลือกที่กล่องข้อมูลได้เลย เพื่อบันทึกข้อมูลในลำดับถัดไป

GTIN/Internal Code : Lot No : ABC ชื่อสารสกัด/ส่วนของพืช : CBD	Transaction : MRJN_66000002-DEMO สถานะการดำเนินการ : บันทึกรายงานแล้ว ยอดคงเหลือ : 200000.0000	
GTIN/Internal Code : Lot No : TEST211165 ชื่อสารสกัด/ส่วนของพืช : ใบ	Transaction : MRJN_65000173-DEMO สถานะการดำเนินการ : บันทึกรายงานแล้ว ยอดคงเหลือ : 30000.0000	

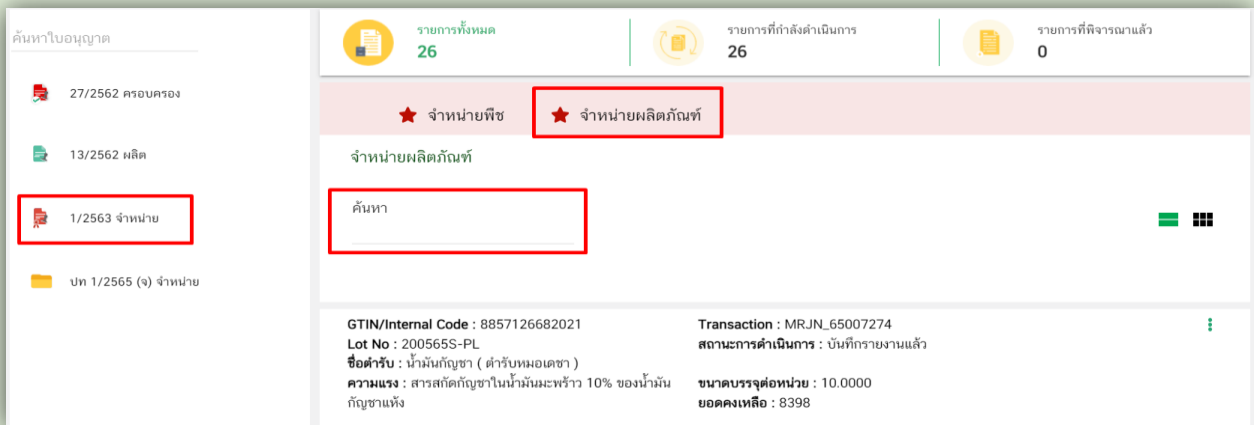
- หากต้องการแก้ไขหรือลบข้อมูลเดิมสามารถทำได้โดยกดปุ่มแก้ไขและปุ่มลบในรายการที่ต้องการ



## ขั้นตอนการบันทึกข้อมูลการจำหน่ายผลิตภัณฑ์ (สำหรับผลิตภัณฑ์ที่เป็นยาเสพติดให้โทษประเภท 5)

ผู้รับอนุญาตจำหน่ายยาเสพติดให้โทษในประเภท 5 เฉพาะกัญชา เมื่อมีการผลิตผลิตภัณฑ์กัญชาเรียบร้อยแล้ว จะมีการจำหน่ายหรือส่งผลิตภัณฑ์ให้กับผู้รับอนุญาตอื่น ๆ ผู้ผลิตจะต้องบันทึกข้อมูลรายละเอียดการจำหน่ายที่เมนูจำหน่ายผลิตภัณฑ์ ซึ่งข้อมูลในส่วนนี้จะถูกส่งต่อไปยังผู้รับอนุญาตอื่น ๆ

1. เลือกใบอนุญาตจำหน่าย >> เลือกเมนูจำหน่ายผลิตภัณฑ์ >> เลือกข้อมูลที่ส่งมาจากฝ่ายผลิต สามารถค้นหาข้อมูลผลิตภัณฑ์ที่ต้องการจำหน่ายได้



2. ตรวจสอบข้อมูลผลผลิตที่เกี่ยวข้องได้ที่จะส่งต่อไปดำเนินการในขั้นตอนต่อไปว่าถูกต้องหรือไม่ หากพบว่าข้อมูลไม่ถูกต้อง กรุณาแก้ไขข้อมูลต้นทางให้ถูกต้องก่อนการบันทึกข้อมูลการจำหน่าย



### 3. บันทึกข้อมูลการจำหน่ายผลิตภัณฑ์

**Input Data**

วันที่: [calendar icon] [dropdown] | วัตถุประสงค์การจ่าย: [dropdown]

ประเภทใบอนุญาต: [text] | ประเภทวัตถุประสงค์

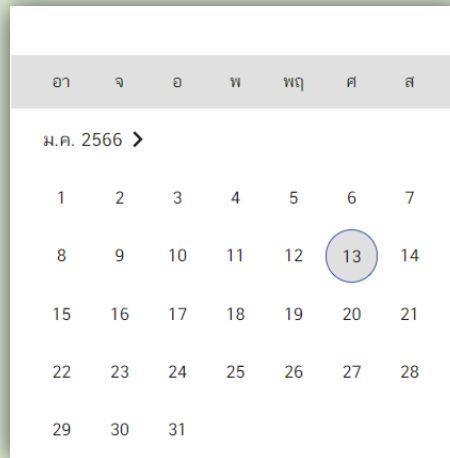
เลขที่ใบอนุญาต: [text] | ชื่อสถานที่: [text]

ปริมาณ: 0 | หน่วย: [text] | SERIAL: [button]

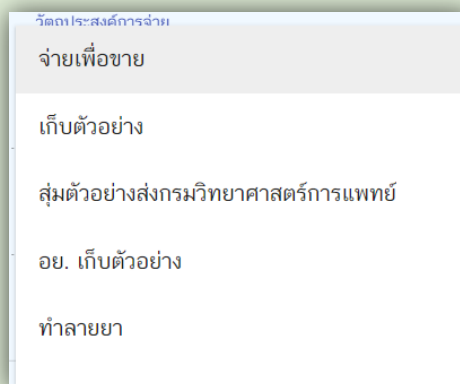
หมายเหตุ: [text area]

[button: เพิ่มรายการ]

- เลือกวันที่ดำเนินการ โดยกดลูกศรชี้ลง แล้วกดเลือกวันที่จากปฏิทินเท่านั้น



- เลือกวัตถุประสงค์การจ่าย



กรณีต้องการจำหน่ายผลิตภัณฑ์ไปยังผู้รับอนุญาตอื่น ให้เลือกวัตถุประสงค์การจ่ายเป็น “จ่ายเพื่อขาย” และเลือกใบอนุญาตของผู้รับปลายทาง โดยกดปุ่มค้นหาใบอนุญาต

วัตถุประสงค์การจ่าย  
จ่ายเพื่อขาย

ค้นหาใบอนุญาต

ค้นหาใบอนุญาต

กรอกข้อมูลที่ต้องการค้นหา

ค้นหา

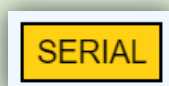
ประเภทใบอนุญาต	วัตถุประสงค์	ใบอนุญาตเลขที่	ชื่อสถานที่	
จำหน่าย	เพื่อการรักษามือป่วยหรือสัตรีป่วย	38/2562	โรงพยาบาลคูเมือง	เลือก
ครอบครอง	ครอบครองซึ่งยาเสพติดให้โทษในประเภท 5	28/2562	โรงพยาบาลคูเมือง	เลือก

- กรอกปริมาณที่รับ - จ่าย หน่วยจะขึ้นให้อัตโนมัติ

ปริมาณ หน่วย

0 ขวด

- กรณีผลิตภัณฑ์มี Serial No สามารถกรอกข้อมูลรายละเอียดของ Serial No ได้ โดยคลิกที่ปุ่ม Serial



รายการ SERIAL

DOWNLOAD EXCEL TEMPLATE

Choose File | No file chosen

UPLOAD XML

SERIAL

เพิ่มรายการ

ลำดับ	(จำนวน)SERIAL	ค้นหา	วัตถุประสงค์
-------	---------------	-------	--------------

- ใส่รายละเอียด Serial No โดยการ download excel Template

- บันทึกข้อมูลรายละเอียด Serial No อ่านวิธีการใช้งาน excel Template

**วิธีการเปิดใช้งาน Template**

**สำหรับ Office 2003** เปิดโปรแกรม Excel ไปที่ Tool >> macro >> security >> ที่แทน security level เลือกเป็น medium คลิก ok เมื่อตั้งค่าเสร็จแล้ว เปิด Templat Excel จะมีหน้าต่าง security ขึ้นมา ให้เลือก Enable macro แล้วคลิก OK

**สำหรับ Office 2007** เริ่มต้นเปิด file Templat Excel ทำการเปิด Macro โดยกดปุ่ม Option เลือก Enable this content แล้วคลิก OK

หมายเหตุ ถ้าไม่ทำการเปิด Macro จะไม่สามารถใช้โปรแกรมช่วยคีย์ได้

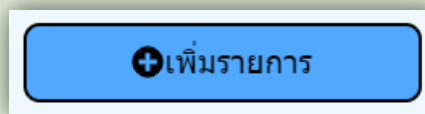
**วิธีการใช้งาน**

กดปุ่ม "EXPORT XML"

**ข้อกำหนด**

- ห้ามลบหรือเปลี่ยนแปลงโครงสร้าง File Template
- ให้ save file ทุกครั้งที่ปิด file และต้องเป็น .xls เท่านั้น

- กรอกหมายเหตุที่ต้องการบันทึกเพิ่มเติม
- เมื่อบันทึกข้อมูลเรียบร้อยแล้ว ให้กดปุ่มเพิ่มรายการ (ปุ่มสีฟ้า)

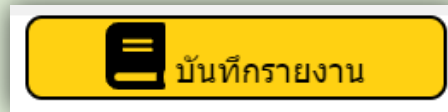


ข้อมูลที่บันทึกจะแสดงในตารางด้านล่าง สังเกตว่ารายการที่บันทึกจะเป็นพื้นสีขาว นั่นแสดงว่าข้อมูลที่บันทึกยังไม่ส่งเข้ามายังฐานข้อมูลของสำนักงานคณะกรรมการอาหารและยา

วันที่สร้าง	วันที่	ประเภทใบอนุญาต	เลขที่ใบอนุญาต	ชื่อสถานที่	วัตถุประสงค์การใช้งาน	ปริมาณ	หน่วย	หมายเหตุ	รายละเอียดค่าจ้าง		
	25/1/2566	จำหน่าย	ปจ 1/2565 (พ)	โรงพยาบาล เจ้าพระยาอภัยภูเบศร	จ่ายเพื่อขาย	10	ขวด				



- กดปุ่มบันทึกรายงาน (ปุ่มสี่เหลี่ยม) เพื่อส่งข้อมูลไปยังกระบวนงานอื่นต่อไป



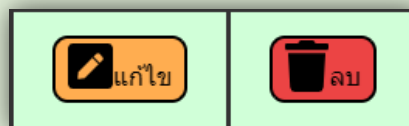
รายการในตารางจะเปลี่ยนเป็นพื้นสีเขียว แสดงว่าข้อมูลที่บันทึกได้ส่งเข้าสู่ฐานข้อมูลของสำนักงานคณะกรรมการอาหารและยาเรียบร้อยแล้ว

วันที่สร้าง	วันที่	ประเภทใบอนุญาต	เลขที่ใบอนุญาต	ชื่อสถานที่	โรคประสงค์การเช่า	ปริมาณ	หน่วย	หมายเหตุ	รายละเอียดค่าเช่า		
15/1/2563 10:35:45	15/8/2562	จำหน่าย	181/2562	โรงพยาบาล สรรค์ประชารักษ์	จำหน่าย	315.0000	ขวด				

ข้อมูลที่บันทึกแล้วจะแสดงเป็นกล่องข้อมูลอยู่ด้านหน้า หากต้องการบันทึกข้อมูลในวันต่อไปให้ click เลือกที่กล่องข้อมูลได้เลย เพื่อบันทึกข้อมูลในลำดับถัดไป

GTIN/Internal Code : Lot No : CN64007 ชื่อคำรับ : GPO THC ความแรง : THC 0.5 mg/drop	Transaction : MRJN_64004151 สถานะการดำเนินการ : บันทึกรายงานแล้ว ขนาดบรรจุต่อหน่วย : 5.0000 ยอดคงเหลือ : 2231
GTIN/Internal Code : 8850678311272 Lot No : NP630221 ชื่อคำรับ : GPO THC ความแรง : THC 0.5 mg/drop	Transaction : MRJN_6308029 สถานะการดำเนินการ : บันทึกรายงานแล้ว ขนาดบรรจุต่อหน่วย : 5.0000 ยอดคงเหลือ : 1

- หากต้องการแก้ไขหรือลบข้อมูลเดิมสามารถทำได้โดยกดปุ่มแก้ไขและปุ่มลบในรายการที่ต้องการ



ขั้นตอนการบันทึกข้อมูลการจำหน่ายผลิตภัณฑ์กัญชา ที่ไม่ใช่ยาเสพติดให้โทษประเภท 5

ขั้นตอนการบันทึกข้อมูลการจำหน่ายผลิตภัณฑ์กัญชา ที่ไม่ใช่ยาเสพติดให้โทษประเภท 5 จะแบ่งเป็น 2 ขั้นตอน

**ขั้นตอนที่ 1 :** การแบ่งบรรจุส่วนของผลิตภัณฑ์กัญชา เพื่อส่งไปยังเมนูรายงานการขาย หรือเมนูการจำหน่ายผลิตภัณฑ์ (ใช้ประโยชน์สิ่งที่ไม่ใช่ ยส.5)

**ขั้นตอนที่ 2 :** การจำหน่ายผลิตภัณฑ์กัญชาที่ไม่จัดเป็นยาเสพติดให้โทษประเภท 5 ในเมนูรายงานการขาย และเมนูการจำหน่าย ผลิตภัณฑ์ (ใช้ประโยชน์สิ่งที่ไม่ใช่ ยส.5)

ขั้นตอนที่ 1 : การแบ่งบรรจุส่วนของผลิตภัณฑ์กัญชา เพื่อส่งไปยังเมนูรายงานการขาย หรือเมนูการจำหน่ายผลิตภัณฑ์ (ใช้ประโยชน์สิ่งที่ไม่ใช่ ยส.5)

1. เลือกใบอนุญาตผลิต >> เลือกเมนู กำหนด Lot No และแบ่งบรรจุสก็ด/ตำรับ >> เลือกสกรสก็ดหรือตำรับที่ต้องการแบ่งบรรจุ

องค์การเภสัชกรรม (8/2562)  
วัตถุประสงค์ : ผลิต (แปรรูปหรือสก็ด) ซึ่งยาเสพติดให้โทษในประเภท 5

ค้นหาใบอนุญาต

รายการทั้งหมด 32 | รายการที่กำลังดำเนินการ 32 | รายการที่พิจารณาแล้ว 0

★ จ่ายวัตถุดิบผลิตสก็ด/ตำรับ | ★ ผลิตสกรสก็ด/ตำรับ | ★ กำหนด Lot No และแบ่งบรรจุสก็ด/ตำรับ

กำหนด Lot No และแบ่งบรรจุสก็ด/ตำรับ

ค้นหา

GTIN/Internal Code : Lot No : TEST_ICE_1 ชื่อสกรสก็ด/ชื่อตำรับ : FRA	Transaction : MRJN_66000025-DEMO สถานะการค้าเงินการ : บันทึกการขายแล้ว ยอดคงเหลือ : 7000.0000
GTIN/Internal Code : ERA Lot No : TEST01 ชื่อสกรสก็ด/ชื่อตำรับ : CBDA	Transaction : MRJN_66000023-DEMO สถานะการค้าเงินการ : จอการบันทึกการขาย ยอดคงเหลือ : 1000.0000

2. บันทึกข้อมูลแบ่งบรรจุ

Input Data

วันที่ 0 | ปริมาณ 0 | หน่วย กรัม | ประเภทผลิตภัณฑ์ จัดเป็น ยส5 | วัตถุประสงค์การจ่าย

เลขที่ใบอนุญาต | ชื่อสถานที่

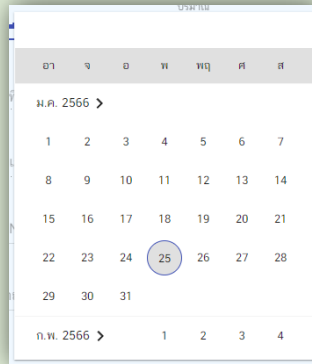
ประเภทใบอนุญาต | ประเภทวัตถุประสงค์

GTIN TEST\_ICE\_1 | Exp. Date

หมายเหตุ

เพิ่มรายการ

- เลือกวันที่ดำเนินการ โดยกดลูกศรชี้ลง แล้วกดเลือกวันที่จากปฏิทินเท่านั้น



- กรอกปริมาณที่มีการแบ่งบรรจุในครั้งนั้นๆ หน่วยจะขึ้นให้อัตโนมัติตามทีเลือกมาจากขั้นตอนการผลิต

ปริมาณ	หน่วย
0	มิลลิลิตร

- เลือกประเภทผลิตภัณฑ์เป็น “ไม่จัดเป็น ยส.5”

จัดเป็น ยส5

ไม่จัดเป็น ยส5

- เลือกวัตถุประสงค์การจ่ายเป็น “แบ่งบรรจุ (ที่ไม่ใช่ ยส.5)”

แบ่งบรรจุ(ที่ไม่ใช่ ยส5)

จ่ายเพื่อครอบครอง(ไม่แบ่งบรรจุ)

ฝ่าย QC สุ่มตัวอย่างตรวจสอบ

ฝ่าย R&D นำไปวิจัย

สูญเสียจากการผลิต

- กรอกข้อมูล GTIN ส่วน Lot No ระบบจะแสดงอัตโนมัติ

GTIN	Lot No
	ABC01

- เลือกวันหมดอายุ (ถ้ามี)

อา	จ	อ	พ	พ	ศ	ส
ม.ค. 2566 >						
1	2	3	4	5	6	7
8	9	10	11	12	13	14
15	16	17	18	19	20	21
22	23	24	25	26	27	28
29	30	31				

- กรอกปริมาณต่อหน่วยที่ต้องการแบ่งบรรจุ เช่น ต้องการแบ่งบรรจุน้ำมันกัญชาที่ผลิตได้ 10,000 มิลลิตร ในขวด ๆ ละ 10 มิลลิตร ให้กรอกปริมาณต่อหน่วย คือ 10

ปริมาณต่อหน่วย
10

ระบบจะคำนวณปริมาณที่บรรจุได้ให้อัตโนมัติ

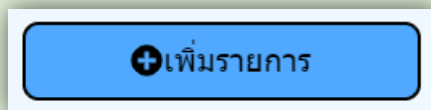
ปริมาณที่บรรจุ(ได้จากการคำนวณ)
150000

- เลือกหน่วยขนาดบรรจุ

หน่วยขนาดบรรจุ
ขวด
ซอง
ถุง
ถัง
กล่อง

- กรอกหมายเหตุที่ต้องการบันทึกเพิ่มเติม

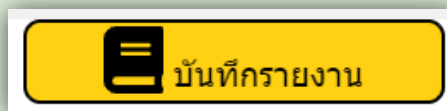
3. เมื่อบันทึกข้อมูลเรียบร้อยแล้ว ให้กดปุ่มเพิ่มรายการ (ปุ่มสีฟ้า)



ข้อมูลที่บันทึกจะแสดงในตารางด้านล่าง สังเกตว่ารายการที่บันทึกจะเป็นพื้นสีขาว นั่นแสดงว่าข้อมูลที่บันทึกยังไม่ส่งเข้ามายังฐานข้อมูลของสำนักงานคณะกรรมการอาหารและยา

วันที่	ปริมาณที่ใช้ในการผลิต	หน่วย	วัตถุประสงค์การจ่าย	GTIN	Lot No	Exp. Date	QTY	หน่วยขนาดบรรจุ	รายละเอียดทำลาย	หมายเหตุ		
8/1/2566	50000	มิลลิลิตร	แบ่งบรรจุ		ABC01	30/6/2567	5000	ขวด				

4. กดปุ่มบันทึกรายงาน (ปุ่มสีเหลือง) เพื่อส่งข้อมูลไปยังกระบวนงานอื่นต่อไป



รายการในตารางจะเปลี่ยนเป็นพื้นสีเขียว แสดงว่าข้อมูลที่บันทึกได้ส่งเข้าสู่ฐานข้อมูลของสำนักงานคณะกรรมการอาหารและยาเรียบร้อยแล้ว

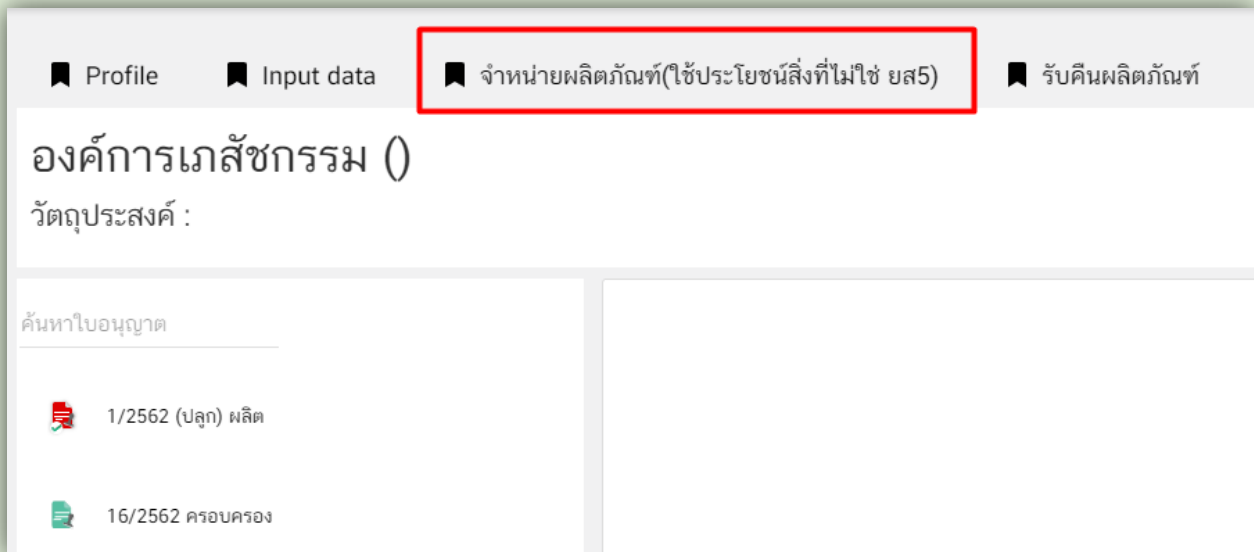
วันที่	ปริมาณที่ใช้ในการผลิต	หน่วย	วัตถุประสงค์การจ่าย	GTIN	Lot No	Exp. Date	QTY	หน่วยขนาดบรรจุ	รายละเอียดทำลาย	หมายเหตุ		
8/1/2566	50000.0000	มิลลิลิตร	แบ่งบรรจุ		ABC01	30/6/2567	5000.0000	ขวด				

ขั้นตอนที่ 2 : การจำหน่ายผลิตภัณฑ์กัญชาที่ไม่จัดเป็นยาเสพติดให้โทษประเภท 5 ในเมนูรายงานการขาย และเมนูการจำหน่าย ผลิตภัณฑ์ (ใช้ประโยชน์สิ่งที่ไม่ใช่ ยส.5)

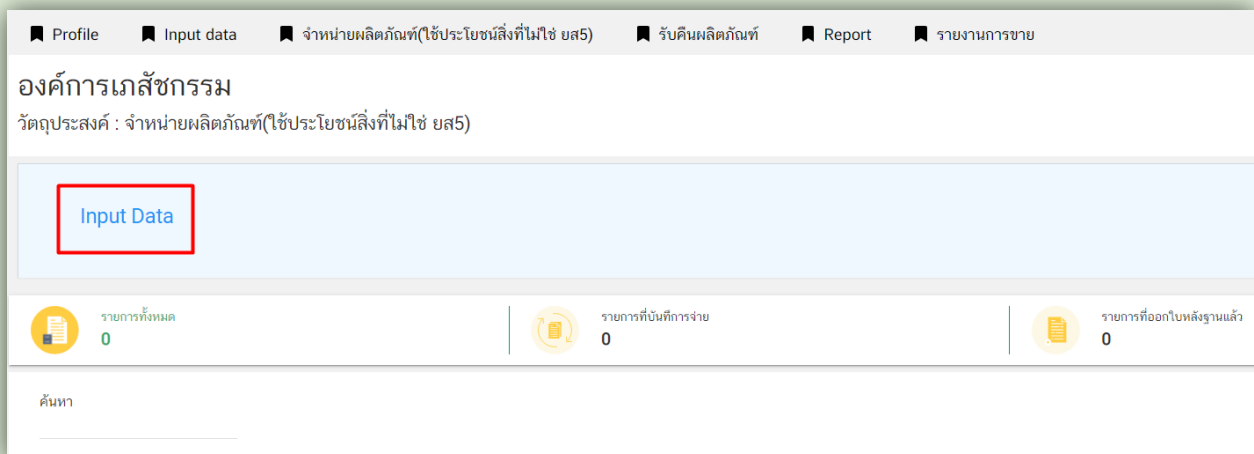
ผลิตภัณฑ์กัญชา ที่ไม่ใช่ยาเสพติดให้โทษประเภท 5 แบ่งเป็น 2 ประเภท ได้แก่ สารสกัด และตำรับ

### 1. กรณีที่ผลิตภัณฑ์เป็น “สารสกัด”

- เลือกเมนู จำหน่ายผลิตภัณฑ์ (ใช้ประโยชน์สิ่งที่ไม่ใช่ ยส.5)



- เลือก Input Data เพื่อบันทึกข้อมูล



## ส่วนที่ 1 ส่วนหัวหลักฐานการซื้อขาย

บันทึกรายงาน จำหน่ายผลิตภัณฑ์(ใช้ประโยชน์สิ่งที่ไม่ใช่ ยส5)

ส่วนหัวหลักฐานการซื้อขาย

---

วันที่

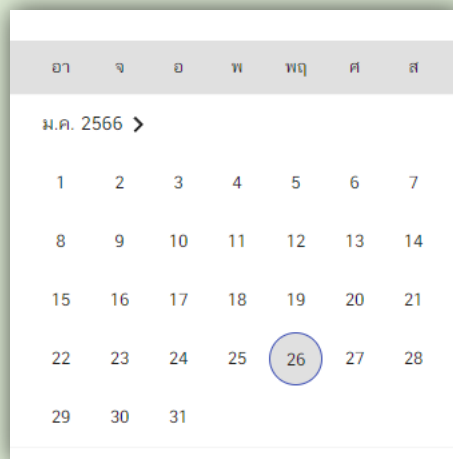
เลขที่การสั่งซื้อ \*

จำหน่ายให้ \*

มีใบอนุญาต

ไม่มีใบอนุญาต

- เลือกวันที่ซื้อขาย โดยกดลูกศรชี้ลง แล้วกดเลือกวันที่จากปฏิทินเท่านั้น



- กรอกข้อมูลเลขที่การสั่งซื้อ

ส่วนหัวหลักฐานการซื้อขาย

---

วันที่

เลขที่การสั่งซื้อ \*

จำหน่ายให้ \*

มีใบอนุญาต

ไม่มีใบอนุญาต

- เลือกว่าจะจำหน่ายให้ “ผู้มีใบอนุญาต” หรือ “ผู้ที่ไม่ใช่ใบอนุญาต”

### ส่วนหัวหลักฐานการซื้อขาย

วันที่ 26/01/2566

เลขที่การสั่งซื้อ \* TEST-26012566

จำหน่ายให้ \*

มีใบอนุญาต

ไม่มีใบอนุญาต

#### กรณีผู้ซื้อไม่มีใบอนุญาต

- เลือก “มีใบอนุญาต” > กดค้นหาใบอนุญาตของผู้ซื้อ

### ส่วนหัวหลักฐานการซื้อขาย

วันที่ 26/01/2566

เลขที่การสั่งซื้อ \* TEST-26012566

จำหน่ายให้ \* มีใบอนุญาต

มีใบอนุญาต

ไม่มีใบอนุญาต

ค้นหาใบอนุญาต

ประเภทใบอนุญาต \* ประเภทวัตถุประสงค์ \*

- กรอกข้อมูลใบอนุญาตที่ต้องการค้นหา > กดปุ่มค้นหา > กดปุ่มเลือก ระบบจะแสดงข้อมูลใบอนุญาตและข้อมูลผู้ซื้อ

### ค้นหาใบอนุญาต

กรอกข้อมูลที่ต้องการค้นหา

สถานที่

ค้นหา

ประเภทใบอนุญาต	วัตถุประสงค์	ใบอนุญาตเลขที่	ชื่อสถานที่
ครอบครัว	ครอบครัวเรียนพิเศษโรงเรียนประถม 5	277/2564	ศูนย์พัฒนาเด็กพิเศษนคร 10สถานี่ TCDC COMMONS/ Creative Food



## ส่วนหัวหลักฐานการซื้อขาย

วันที่ 26/01/2566

เลขที่การสั่งซื้อ TEST-26012566

ประเภทใบอนุญาต 277/2564

จำหน่ายให้ • มีใบอนุญาต

มีใบอนุญาต

ไม่มีใบอนุญาต

ค้นหาใบอนุญาต

ประเภทใบอนุญาต

ประเภทวัตถุประสงค์

ครอบคลุมซึ่งยาเสพติดให้โทษในประเภท 5

ข้อมูลแผนที่

ศูนย์สรรพสินค้าคอนสแตร์ ไซส์ถ่านที่ TCDC COMMONS/ Creative Food

ผู้ซื้อ

เลขบัตรประชาชน/นิติบุคคล 0994000233183

ชื่อผู้ซื้อ

ศูนย์สรรพสินค้าคอนสแตร์ ไซส์ถ่านที่ TCDC COMMONS/ Creative Food

ที่อยู่

บ้านเลขที่ 55 ห้อง M300B ชั้น 3 โชนมันน์ ศูนย์สรรพสินค้าคอนสแตร์ ถนนศรีนครินทร์

เมือง/จังหวัด

กรุงเทพมหานคร

เลือกอำเภอ

ประเวศ

เลือกตำบล

หนองบอน

รหัสไปรษณีย์ 10250

เบอร์โทรศัพท์ 09 2940 8544

E-mail

## กรณีผู้ซื้อไม่มีใบอนุญาต

ประเภทผู้ซื้อ มี 2 ประเภท ได้แก่ นิติบุคคล และบุคคลธรรมดา

## ส่วนหัวหลักฐานการซื้อขาย

วันที่ 26/01/2566

เลขที่การสั่งซื้อ TEST-26012566

จำหน่ายให้ • ไม่มีใบอนุญาต

มีใบอนุญาต

ไม่มีใบอนุญาต

ประเภทผู้ซื้อ • ไม่มีใบอนุญาต

นิติบุคคล

บุคคลธรรมดา

## ประเภทผู้ซื้อเป็น “นิติบุคคล”

➤ เลือก “ไม่มีใบอนุญาต” > เลือกนิติบุคคล

## ส่วนหัวหลักฐานการซื้อขาย

วันที่ 26/01/2566

เลขที่การสั่งซื้อ TEST-26012566

จำหน่ายให้ • ไม่มีใบอนุญาต

มีใบอนุญาต

ไม่มีใบอนุญาต 1

ประเภทผู้ซื้อ • ไม่มีใบอนุญาต

นิติบุคคล 2

บุคคลธรรมดา

➤ ผู้ซื้อรายใหม่ > กรอกข้อมูลเลขนิติบุคคล ชื่อสถานที่ ที่ตั้ง และข้อมูลผู้ซื้อ

ส่วนหัวหลักฐานการซื้อขาย

วันที่ 26/01/2566  
เลขที่การสั่งซื้อ TEST-26012566

จำหน่ายให้ • ไม่มีใบอนุญาต  
 มีใบอนุญาต  
 ไม่มีใบอนุญาต

ประเภทผู้ซื้อ • ไม่มีใบอนุญาต  
 นิติบุคคล  
 บุคคลธรรมดา

เลขนิติบุคคล • 1

ชื่อสถานที่ • 2

ที่ตั้ง • 3

ผู้ซื้อ

เลขบัตรประชาชน/นิติบุคคล • ชื่อผู้ซื้อ • 4

ที่อยู่ •

เลือกจังหวัด\* เลือกอำเภอ\* เลือกตำบล\*

รหัสไปรษณีย์ • เบอร์โทรศัพท์ • E-mail

➤ ผู้ซื้อรายเก่า > กรอกข้อมูลเลขนิติบุคคล > กดค้นหาเลขนิติบุคคล ระบบจะแสดงข้อมูลนิติบุคคลและผู้ซื้อมาให้

ส่วนหัวหลักฐานการซื้อขาย

วันที่ 26/01/2566  
เลขที่การสั่งซื้อ TEST-26012566

จำหน่ายให้ • ไม่มีใบอนุญาต  
 มีใบอนุญาต  
 ไม่มีใบอนุญาต

ประเภทผู้ซื้อ • ไม่มีใบอนุญาต  
 นิติบุคคล  
 บุคคลธรรมดา

เลขนิติบุคคล •

ชื่อสถานที่ •

ที่ตั้ง •

ค้นหาผู้ซื้อ

เลขนิติบุคคล • 00000000000

ชื่อสถานที่ • test\_ice

ที่ตั้ง • FA อำเภอไทรน้อย ตำบลไทรน้อย จังหวัดนนทบุรี รหัสไปรษณีย์ 71000

ผู้ซื้อ

เลขบัตรประชาชน/นิติบุคคล • ชื่อผู้ซื้อ •

00000000000 test\_ice

ที่อยู่ •

FA

เลือกจังหวัด\* เลือกอำเภอ\* เลือกตำบล\*

× นนทบุรี × ไทรน้อย × ไทรน้อย

รหัสไปรษณีย์ • เบอร์โทรศัพท์ • E-mail

71000 0848847325

## ประเภทผู้ซื้อเป็น “บุคคลธรรมดา”

➤ เลือก “ไม่มีใบอนุญาต” > เลือกบุคคลธรรมดา

ส่วนหัวหลักฐานการซื้อขาย

วันที่ 26/01/2566

เลขที่คำสั่งซื้อ TEST-26012566

จำหน่ายให้ • ไม่มีใบอนุญาต

มีใบอนุญาต

ไม่มีใบอนุญาต 1

ประเภทผู้ซื้อ • ไม่มีใบอนุญาต

นิติบุคคล

บุคคลธรรมดา 2

➤ ผู้ซื้อรายใหม่ > กรอกข้อมูลเลขบัตรประชาชน และข้อมูลผู้ซื้อ

ส่วนหัวหลักฐานการซื้อขาย

วันที่ 26/01/2566

เลขที่คำสั่งซื้อ TEST-26012566

เลขบัตรประชาชน 1

จำหน่ายให้ • ไม่มีใบอนุญาต

มีใบอนุญาต

ไม่มีใบอนุญาต

ประเภทผู้ซื้อ • ไม่มีใบอนุญาต

นิติบุคคล

บุคคลธรรมดา

ค้นหาผู้ซื้อ

ผู้ซื้อ

เลขบัตรประชาชน/นิติบุคคล ชื่อผู้ซื้อ 2

ที่อยู่

เลือกจังหวัด\* เลือกอำเภอ\* เลือกตำบล\*

เลือกจังหวัด\* เลือกอำเภอ\* เลือกตำบล\*

รหัสไปรษณีย์ เบอร์โทรศัพท์ E-mail

➤ ผู้ซื้อรายเก่า > กรอกข้อมูลเลขบัตรประชาชน > กดค้นหาเลขบัตรประชาชน ระบบจะแสดงข้อมูลผู้ซื้อมาให้

ส่วนหัวหลักฐานการซื้อขาย

วันที่ 26/01/2566

เลขที่คำสั่งซื้อ TEST-26012566

เลขบัตรประชาชน

จำหน่ายให้ • ไม่มีใบอนุญาต

มีใบอนุญาต

ไม่มีใบอนุญาต

ประเภทผู้ซื้อ • ไม่มีใบอนุญาต

นิติบุคคล

บุคคลธรรมดา

ค้นหาผู้ซื้อ

ผู้ซื้อ

เลขบัตรประชาชน/นิติบุคคล 1111111111111111

ชื่อผู้ซื้อ กัญญา งามดี

ที่อยู่ 11/11

เลือกจังหวัด\* เลือกอำเภอ\* เลือกตำบล\*

× นนทบุรี × เมืองนนทบุรี × ตลาดขวัญ

รหัสไปรษณีย์ เบอร์โทรศัพท์ E-mail

11000 0811122334

- บันทึกข้อมูลผู้ดำเนินการซื้อ

ผู้ดำเนินการซื้อ  ข้อมูลเดียวกันกับข้างต้น

เลขบัตรประชาชน \* ค้นหาผู้ดำเนินการซื้อ ชื่อ - นามสกุล \*

ที่อยู่ \*

เลือกจังหวัด\*  เลือกอำเภอ\*  เลือกตำบล\*

รหัสไปรษณีย์ \* เบอร์โทรศัพท์ \* E-mail

หมายเหตุ

- กรณีผู้ดำเนินการซื้อเป็นคนละคนกับผู้ซื้อ และเป็นรายเก่า กรอกข้อมูลเลขบัตรประชาชน > กดค้นหาผู้ดำเนินการซื้อ ระบบจะแสดงข้อมูลมาให้

ผู้ดำเนินการซื้อ  ข้อมูลเดียวกันกับข้างต้น

เลขบัตรประชาชน \* ค้นหาผู้ดำเนินการซื้อ ชื่อ - นามสกุล \*

ที่อยู่ \*

เลือกจังหวัด\*  เลือกอำเภอ\*  เลือกตำบล\*

รหัสไปรษณีย์ \* เบอร์โทรศัพท์ \* E-mail

หมายเหตุ

- กรณีผู้ซื้อเป็น “บุคคลธรรมดา” และผู้ดำเนินการซื้อเป็นคนเดียวกัน สามารถติ๊กเลือก “ข้อมูลเดียวกันกับข้างต้น” ได้เลย

ผู้ดำเนินการซื้อ  ข้อมูลเดียวกันกับข้างต้น

เลขบัตรประชาชน \* ค้นหาผู้ดำเนินการซื้อ ชื่อ - นามสกุล \*

ที่อยู่ \*

เลือกจังหวัด\*  เลือกอำเภอ\*  เลือกตำบล\*

รหัสไปรษณีย์ \* เบอร์โทรศัพท์ \* E-mail

หมายเหตุ

## ส่วนที่ 2 รายละเอียดรายการ

กรอกข้อมูลรายละเอียดการจำหน่าย

รายละเอียดรายการ

รายการสารสกัด/ตัวรับ \*

ปริมาณทั้งหมด : 0 ปริมาณคงเหลือ : 0 ปริมาณต่อหน่วย :

การใช้ประโยชน์ \*    ปริมาณ \*    หน่วย

สารสกัด/ตัวรับ	Lot No	ใช้ประโยชน์เพื่อ	ปริมาณ	หน่วย		

➤ เลือกรายการผลิตภัณฑ์กัญชาที่ต้องการจำหน่ายให้ถูกต้องตาม Lot No ที่มีการจำหน่าย

รายละเอียดรายการ

รายการสารสกัด/ตัวรับ \*

- ABC01(ABC) 8/2562
- AOF01(ยาสุขไสยาสน์ อจาโร เฮอร์บ) 8/2562
- TEST\_ICE\_1(FRA) 4/2562
- TEST\_ICE\_1(FRA) 8/2562
- TEST\_ICE\_1(FRA) 8/2562

➤ เลือกวัตถุประสงค์ที่จะนำผลิตภัณฑ์กัญชาไปใช้ประโยชน์

ตำรับยาแผนปัจจุบัน

- ตำรับยาแผนไทย
- ผลิตภัณฑ์สมุนไพร
- ผลิตภัณฑ์อาหาร
- ผลิตภัณฑ์เครื่องสำอาง

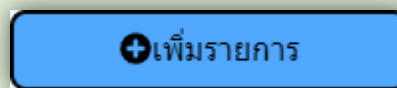
➤ เลือกวัตถุดิบประสงค์การใช้ประโยชน์ของกัญชา ในผลิตภัณฑ์ที่เลือกข้างต้น

การใส่ประโยชน์เพิ่มเติม

- ส่วนประกอบของกัญชาเดี่ยว
- ส่วนประกอบของอาหารคาว
- ส่วนประกอบของขนม / ของหวาน
- เครื่องเทศไทย
- ผงชูรสกัญชา

➤ กรอกปริมาณที่จำหน่าย

- เมื่อกรอกข้อมูลรายการจำหน่ายเรียบร้อยแล้ว ให้กดปุ่มเพิ่มรายการ (ปุ่มสีฟ้า)



รายละเอียดรายการ

รายการสารสกัด/ตัวรับ  
ABC01(ABC) 8/2562

ปริมาณทั้งหมด : 30000.0000 ปริมาณคงเหลือ : 30000.0000 ปริมาณต่อหน่วย : 10.0000 มิลลิกรัม  
การใช้ประโยชน์ : การใส่ประโยชน์เพื่อ

ผลิตภัณฑ์อาหาร : ส่วนประกอบของขนม / ของหวาน

ปริมาณ : 10 หน่วย : ขวด


เพิ่มรายการ

สร้างข้อมูล

สารสกัด/ตัวรับ	Lot No	ใช้ประโยชน์เพื่อ	ปริมาณ	หน่วย		

บันทึกผลงาน

➤ หากต้องการแก้ไข หรือลบรายการจำหน่าย สามารถทำได้โดยกดปุ่มแก้ไข หรือปุ่มลบ ในรายการที่ต้องการ

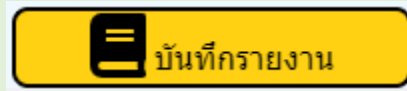


สารสกัด/ตัวรับ	Lot No	ใช้ประโยชน์เพื่อ	ปริมาณ	หน่วย		
ABC	ABC01	ผลิตภัณฑ์อาหาร(ส่วนประกอบของขนม / ของหวาน)	10	ขวด	แก้ไข	ลบ

First Previous 1 Next Last

บันทึกผลงาน

- กดปุ่มบันทึกรายงาน (ปุ่มสี่เหลี่ยม) เพื่อบันทึกรายละเอียดการจำหน่าย



สารคดี/ตัวรับ	Lot No	ใช้ประโยชน์เพื่อ	ปริมาณ	หน่วย		
ABC	ABC01	ผลิตภัณฑอาหาร(ส่วนประกอบของขนม / ของหวาน)	10	ขวด		

First Previous 1 Next Last

เมื่อบันทึกรายงานแล้ว จะไม่สามารถแก้ไขข้อมูลในเอกสารได้อีก ดังนั้น เมื่อกดปุ่ม บันทึกรายงานแล้ว ต้องการแก้ไขข้อมูล ต้องยกเลิกการสั่งซื้อแล้วบันทึกข้อมูลใหม่เท่านั้น

➤ ข้อมูลที่บันทึกแล้วจะแสดงเป็นกล่องข้อมูลอยู่ด้านล่าง

รายการทั้งหมด  
1

รายการที่บันทึกการจ่าย  
0

รายการที่ออกใบหลังฐานแล้ว  
0

ค้นหา

---

วันที่ดำเนินการ : 26/1/2566 0:00:00  
ประเภทผู้ซื้อ : บุคคลธรรมดา  
ผู้ซื้อ : กัญญา งามดี บ้านเลขที่11/11 ตำบลลาดชะโด อำเภอมืองนนทบุรี จังหวัดนนทบุรี รหัสไปรษณีย์11000

Transaction : MRJN-NYS-66000001-DEMO  
สถานะ : บันทึกรายการจ่าย  
ผู้ร้องขอ : กัญญา งามดี บ้านเลขที่11/11 ตำบลลาดชะโด อำเภอมืองนนทบุรี จังหวัดนนทบุรี รหัสไปรษณีย์11000

- ออกใบหลักฐานการรับ/ซื้อ โดยคลิกเลือกที่กล่องข้อมูลที่ต้องการ

รายการทั้งหมด  
1

รายการที่บันทึกการจ่าย  
0

รายการที่ออกใบหลังฐานแล้ว  
0

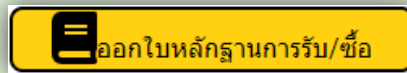
ค้นหา

---

วันที่ดำเนินการ : 26/1/2566 0:00:00  
ประเภทผู้ซื้อ : บุคคลธรรมดา  
ผู้ซื้อ : กัญญา งามดี บ้านเลขที่11/11 ตำบลลาดชะโด อำเภอมืองนนทบุรี จังหวัดนนทบุรี รหัสไปรษณีย์11000

Transaction : MRJN-NYS-66000001-DEMO  
สถานะ : บันทึกรายการจ่าย  
ผู้ร้องขอ : กัญญา งามดี บ้านเลขที่11/11 ตำบลลาดชะโด อำเภอมืองนนทบุรี จังหวัดนนทบุรี รหัสไปรษณีย์11000

➤ กดปุ่มออกใบหลักฐานการรับ/ซื้อ



รายละเอียดการสั่งจ่าย Close

ค้นหา

ส่วนขอซื้อ	Lot No	ใช้ประโยชน์เพื่อ	ปริมาณ	หน่วย
ABC	ABC01	ผลิตเภสัชภัณฑ์(ส่วนประกอบของนม / ของหวาน)	10	ขวด

First Previous 1 Next Last

ออกใบหลักฐานการรับ/ซื้อ ยกเลิกรายการสั่งซื้อ

➤ เมื่อกดออกใบหลักฐานการรับ/ซื้อแล้ว ระบบจะแสดงหน้าจอเอกสารเพื่อพิมพ์ให้ผู้ซื้อ โดยกดปุ่มรูป

หลักฐานการรับ/ซื้อ ส่วนของกัญชาที่ได้รับกัญชาไว้ในเม็บบ้าเสฟติดไฟไหม้ 1 / 1 | - 72% + |

**หลักฐานการรับ/ซื้อ ส่วนของกัญชา**  
**ที่ได้รับกัญชาไว้ในเม็บบ้าเสฟติดไฟไหม้ในประเภท 5**

เลขที่การสั่งซื้อ: TEST-26012566	วันที่ซื้อ: 26 มกราคม 2566
----------------------------------	----------------------------

**ข้อมูลผู้ขาย**  
ชื่อบริษัท: บริษัท กัญชา จำกัด  
ที่อยู่: 11/11 ถนนสุขุมวิท แขวงคลองเตย เขตคลองเตย กรุงเทพมหานคร 10110  
เบอร์โทรศัพท์: 081122334

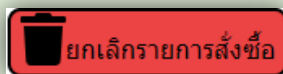
**ข้อมูลผู้ซื้อ**  
ชื่อ: กัญชา จำกัด  
ที่ตั้ง: 11/11 ถนนสุขุมวิท แขวงคลองเตย เขตคลองเตย กรุงเทพมหานคร 10110  
เบอร์โทรศัพท์: 081122334

ลำดับ	รายการกัญชาที่ได้รับกัญชาไว้ในเม็บบ้าเสฟติดไฟไหม้ในประเภท 5	รายการปลูกเสฟ Lot No.	เลขที่ ใบอนุญาต	การใช้ประโยชน์	จำนวน	หน่วย
1	ABC	ABC01	8/2562	ผลิตเภสัชภัณฑ์(ส่วนประกอบของนม / ของหวาน)	10.00	ขวด (1000 มิลลิกรัม)

**หมายเหตุ**  
1. เม็บบ้าเสฟติดไฟไหม้ที่ได้รับกัญชาไว้ในเม็บบ้าเสฟติดไฟไหม้เป็นกัญชาที่ได้รับกัญชาไว้ในเม็บบ้าเสฟติดไฟไหม้  
2. ห้ามดื่มและ บริโภค หรือสัมผัสกับผิวหนัง  
3. การซื้อขายกัญชา เป็นการค้าและการระดมทุนผู้ซื้อและผู้ขาย ไม่เกี่ยวข้องกับกิจกรรมการระดมทุนและการขายของออกสู่

นาย ธิติพงษ์ ใจธรรม  
ผู้อำนวยการสั่งซื้อ

➤ หากต้องการยกเลิกรายการสั่งซื้อ สามารถทำได้โดยกดปุ่มยกเลิกรายการสั่งซื้อ



รายละเอียดการสั่งจ่าย Close

ค้นหา

ส่วนขอซื้อ	Lot No	ใช้ประโยชน์เพื่อ	ปริมาณ	หน่วย
ABC	ABC01	ผลิตเภสัชภัณฑ์(ส่วนประกอบของนม / ของหวาน)	10	ขวด

First Previous 1 Next Last

ออกใบหลักฐานการรับ/ซื้อ ยกเลิกรายการสั่งซื้อ



## 2. กรณีที่ผลิตภัณฑ์เป็น “ตำรับ”

- เลือกเมนู รายงานการขาย

Profile Input data จำหน่ายผลิตภัณฑ์(ใช้ประโยชน์สิ่งที่ไม่ใช่ ยส5) รับคืนผลิตภัณฑ์ Report **รายงานการขาย**

องค์การเภสัชกรรม ()  
วัตถุประสงค์ :

ค้นหาใบอนุญาต

ประกาศ

1/2562 (ปลูก) ผลิต  
16/2562 ครอบครอง

- ระบบแสดงหน้ารายการจำหน่าย ให้กดปุ่มเพิ่ม เพื่อเพิ่มข้อมูลการจำหน่าย

ระบบขายผลิตภัณฑ์กัญชา

องค์การเภสัชกรรม

รายการจำหน่าย **เพิ่ม**

ลำดับ	Transaction no	รหัสตำรับ	ชื่อตำรับ	Lot No.	สถานะ
-------	----------------	-----------	-----------	---------	-------

- กรอกข้อมูล Lot No ของผลิตภัณฑ์กัญชาที่จะจำหน่าย แล้วกดปุ่มค้นหา

ระบบขายผลิตภัณฑ์กัญชา

องค์การเภสัชกรรม

ประเภท กัญชา

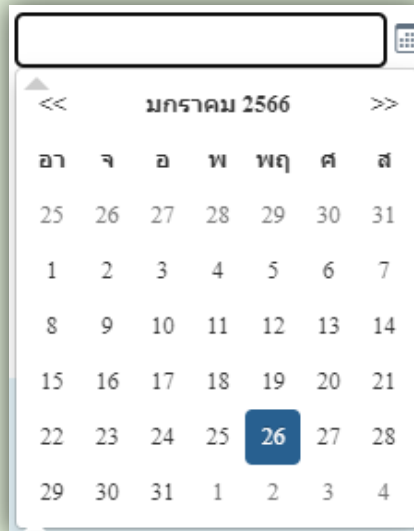
รูปแบบ ผลิตภัณฑ์

Lot No:  **ค้นหา**

ยกเลิก



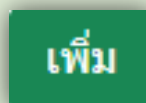
- เลือกวันที่จำหน่าย โดยกดลูกศรชี้ลง แล้วกดเลือกวันที่จากปฏิทินเท่านั้น



- กรอกจำนวนที่จำหน่าย

จำนวนจำหน่าย:

- เมื่อกรอกข้อมูลรายการจำหน่ายเรียบร้อยแล้ว ให้กดปุ่มเพิ่ม (ปุ่มสีเขียว)



จังหวัด: กรุงเทพมหานคร    โรงพยาบาลที่จำหน่ายให้: 13781 : โรงพยาบาลรามคำแหงดี มหาวิทยาลัยอิมิตดล, กรุงเทพมหานคร, เขตราชเทวี   

วันที่จำหน่าย: 26/01/2566    จำนวนจำหน่าย: 20

ลำดับ	โรงพยาบาล	วันที่จำหน่าย	จำนวนที่จำหน่าย	ลบ
-------	-----------	---------------	-----------------	----

- รายการจำหน่ายจะแสดงอยู่ด้านล่าง

จังหวัด:  โรงพยาบาลที่จำหน่ายให้:

วันที่จำหน่าย:  จำนวนจำหน่าย:

ลำดับ	โรงพยาบาล	วันที่จำหน่าย	จำนวนที่จำหน่าย	ลบ
1	โรงพยาบาลรามธิบดี มหาวิทยาลัยมหิดล	26/01/2566	20	<input type="button" value="ลบ"/>
2	สถาบันปราชญ์ราษฎร	26/01/2566	20	<input type="button" value="ลบ"/>

หากต้องการลบรายการจำหน่าย สามารถทำได้โดยกดปุ่มลบ ในรายการที่ต้องการ

ลบ

ลำดับ	โรงพยาบาล	วันที่จำหน่าย	จำนวนที่จำหน่าย	ลบ
1	โรงพยาบาลรามธิบดี มหาวิทยาลัยมหิดล	26/01/2566	20	<input type="button" value="ลบ"/>
2	สถาบันปราชญ์ราษฎร	26/01/2566	20	<input type="button" value="ลบ"/>

หากต้องการลบรายการจำหน่ายทั้งหมด สามารถทำได้โดยกดปุ่มยกเลิก รายการจำหน่ายทั้งหมดจะหายไป

ยกเลิก

ลำดับ	โรงพยาบาล	วันที่จำหน่าย	จำนวนที่จำหน่าย	ลบ
1	โรงพยาบาลรามธิบดี มหาวิทยาลัยมหิดล	26/01/2566	20	<input type="button" value="ลบ"/>
2	สถาบันปราชญ์ราษฎร	26/01/2566	20	<input type="button" value="ลบ"/>

- กดปุ่มบันทึก (ปุ่มสีน้ำเงิน) เพื่อบันทึกรายละเอียดการจำหน่าย

บันทึก

ลำดับ	โรงพยาบาล	วันที่จำหน่าย	จำนวนที่จำหน่าย	ลบ
1	โรงพยาบาลรามคำแหงตีพิมพ์วิทยาสัมหิตล	26/01/2566	20	ลบ
2	สถาบันปราชญ์ศาสตร	26/01/2566	20	ลบ

บันทึก ยกเลิก

เมื่อบันทึกรายงานแล้ว จะไม่สามารถลบข้อมูลในเอกสารได้อีก ดังนั้น เมื่อกดปุ่ม บันทึกรายงานแล้ว ต้องการลบข้อมูล ต้องยกเลิกการจำหน่ายแล้วบันทึกข้อมูลใหม่เท่านั้น

- เมื่อบันทึกรายการจำหน่ายแล้ว จะมีสถานะเป็น “บันทึกคำขอ” ให้กดที่แว่นขยาย เพื่อยืนยันการจำหน่ายอีกครั้ง

องค์การเภสัชกรรม

รายการจำหน่าย

ลำดับ	Transaction no	รหัสสารับ	ชื่อสารับ	Lot No.	สถานะ	
1	NCT-ST-2023-13		ABC	ABC01	บันทึกคำขอ	🔍

แก้ไข

- ตรวจสอบรายละเอียดการจำหน่าย หากถูกต้องแล้ว ให้กดปุ่มยืนยัน เพื่อบันทึกข้อมูลการจำหน่าย

ยืนยัน

**องค์การเภสัชกรรม**

รูปแบบ:	กัญชา	ประเภท:	ผลิตภัณฑ์
รหัสสาร:		ชื่อสาร:	ABC
Lot No:	ABC01		
ปริมาณทั้งหมด:	30000	ปริมาณคงเหลือ:	29960

ลำดับ	โรงพยาบาล	วันที่จำหน่าย	จำนวนที่จำหน่าย
1	โรงพยาบาลรามคำแหง มหาวิทยาลัยมหิดล	1/26/2023	20
2	สถาบันปราชญ์ราษฎร	1/26/2023	20

ยืนยัน
ยกเลิก
ย้อนกลับ

สถานะรายการจำหน่ายจะเปลี่ยนเป็น ยืนยันข้อมูล แสดงว่าบันทึกรายการจำหน่ายเรียบร้อยแล้ว

**องค์การเภสัชกรรม**

**รายการจำหน่าย** เพิ่ม

ลำดับ	Transaction no	รหัสสาร	ชื่อสาร	Lot No.	สถานะ	
1	NCT-ST-2023-13		ABC	ABC01	ยืนยันข้อมูล	🔍


หากต้องการยกเลิกรายการจำหน่าย สามารถทำได้โดยกดปุ่มยกเลิก

**ยกเลิก**

ลำดับ	โรงพยาบาล	วันที่จำหน่าย	จำนวนที่จำหน่าย
1	สถาบันปราชญ์ราษฎร	1/26/2023	20

ยืนยัน
ยกเลิก
ย้อนกลับ

เมื่อกดปุ่มยกเลิก ระบบจะแสดงกล่องข้อความว่า “ท่านต้องการยกเลิกการบันทึกการขายนี้” ให้กดปุ่มยืนยัน เพื่อยืนยันการยกเลิกรายการจำหน่าย



**ท่านต้องการยกเลิกการบันทึกการขายนี้?**

ยืนยัน
ยกเลิก

สถานะรายการจำหน่ายจะเปลี่ยนเป็น ยกเลิกคำขอ

องค์การเภสัชกรรม

รายการจำหน่าย เพิ่ม

ลำดับ	Transaction no	รหัสคำรับ	ชื่อคำรับ	Lot No.	สถานะ	
1	NCT-ST-2023-13		ABC	ABC01	ยื่นขึ้นข้อมูล	<input type="button" value="🔍"/>
2	NCT-ST-2023-14		ABC	ABC01	ยกเลิกคำขอ	<input type="button" value="🔍"/>

ขั้นตอนการจัดทำบัญชี-รายงาน และการส่งรายงานประจำเดือน/ประจำปี

1. เลือกเมนู Report แล้วเลือกประเภทของรายงานที่ต้องการดู

Profile Input data จำหน่ายผลิตภัณฑ์(ใช้ประโยชน์สิ่งที่ไม่ใช่ ยส5) รับคืนผลิตภัณฑ์ **Report** รายงานการขาย

องค์การเภสัชกรรม ()

วัตถุประสงค์ :

ค้นหาใบอนุญาต

1/2562 (ปลุก) ผลิต	ประกาศ
16/2562 ครอบครอง	

เช่น เลือกประเภทใบอนุญาตเป็น แปรรูป/ปรุง (มป) หากมีใบอนุญาตมากกว่า 1 ใบอนุญาต ให้เลือกเลขที่ใบอนุญาตที่ต้องการด้วย

DASHBOARD **REPORT** ประวัติการส่งรายงาน

นำเข้า (น)  
ปลุก (ป)  
จำหน่ายพีช (ท)  
**แปรรูป / ปรุง (มป)**  
จำหน่ายผลิตภัณฑ์ (จผ)  
ครอบครอง (คค)

ชื่อสถานที่  
องค์การเภสัชกรรม เลขที่ใบอนุญาต  
จ

เดือน  
2566

ประเภทรายงาน  
 บ.ย.ส. ๕ - น (กัญชา)/เดือน  
 ร.ย.ส. ๕ - น (กัญชา)/เดือน  
 ร.ย.ส. ๕ - น (กัญชา)/ปี

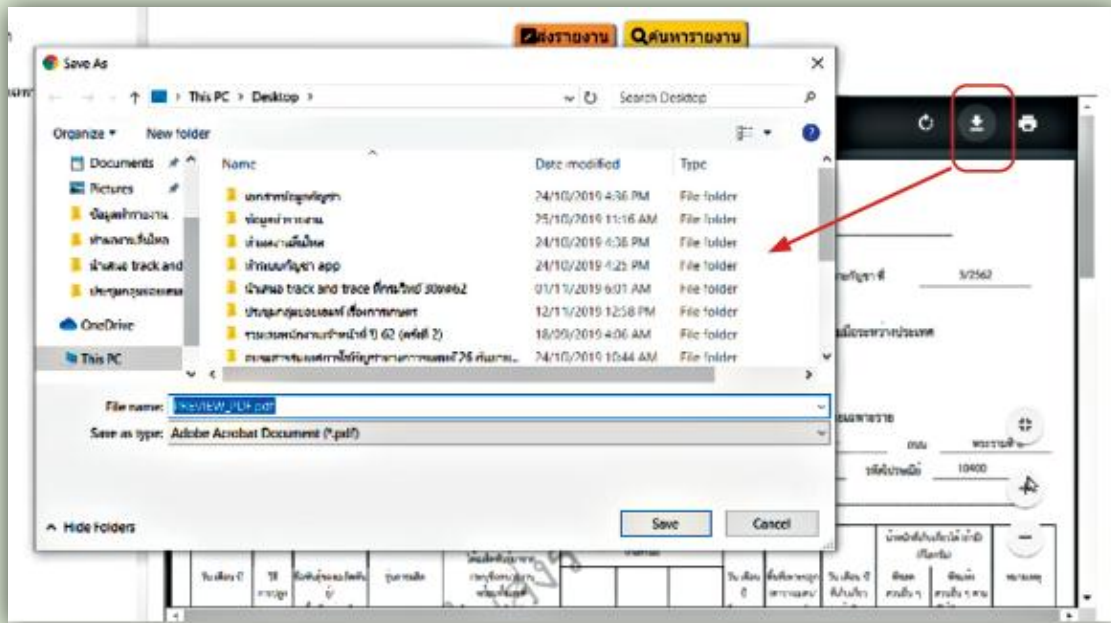
RELOAD ดูรายงาน EXCEL ส่งรายงาน ยกเลิกการส่งรายงาน

...ค้นหารายงาน..





6. สามารถ download รายงานได้ หรือพิมพ์รายงานเก็บไว้ได้



7. สามารถ export เป็น file excel ได้ เพื่อนำข้อมูลมาใช้ประโยชน์ต่อไป โดยการกดปุ่ม excel

EXCEL

1	รหัสใบรับฯ	ชื่อผู้ผลิต	ประเทศ	GTIN	รุ่นการผลิต	ขอออกมา	รับ	จ่าย	คงเหลือ	หมายเหตุ
2	28 ก.พ. 2562	POT SISTEMAK SL	Kingdom of Spain	เมล็ด High CBD	1	100	0	0		
3	31 ก.ค. 2562	POT SISTEMAK SL	Kingdom of Spain	เมล็ด High CBD	1	0	0	100		นำเข้ามาเมล็ดครั้งที่ 1 ตอนเดือนกุมภาพันธ์
4	28 ก.พ. 2562	POT SISTEMAK SL	Kingdom of Spain	เมล็ด High THC	1	100	0	0		
5	31 ก.ค. 2562	POT SISTEMAK SL	Kingdom of Spain	เมล็ด High THC	1	0	0	100		นำเข้ามาเมล็ดครั้งที่ 1 ตอนเดือนกุมภาพันธ์
6	28 ก.พ. 2562	POT SISTEMAK SL	Kingdom of Spain	เมล็ด high THC:CBD 1:1	1	60	0	0		
7	31 ก.ค. 2562	POT SISTEMAK SL	Kingdom of Spain	เมล็ด high THC:CBD 1:1	1	0	0	60		นำเข้ามาเมล็ดครั้งที่ 1 ตอนเดือนกุมภาพันธ์
8	31 ก.ค. 2562	POT SISTEMAK SL	Kingdom of Spain	เมล็ด High CBD	2	0	100	0		
9	31 ก.ค. 2562	POT SISTEMAK SL	Kingdom of Spain	เมล็ด High CBD	2	0	0	0		
10	31 ก.ค. 2562	POT SISTEMAK SL	Kingdom of Spain	เมล็ด high THC:CBD	2	0	0	0		
11	31 ก.ค. 2562	LOVE HEMP LTD	United Kingdom of Great Britain and Northern Ireland	Cannabis Extract	IL1904R-019	0	2000	0		

