


แผนที่แสดงที่ตั้งสถานที่ผลิตและเส้นทางการเข้าถึงสถานที่ผลิต (ที่มีใช้การปลูก)




ลงชื่อ..... ผู้ดำเนินการ

(.....)

วันที่.....

แผนที่แสดงที่ตั้งสถานที่นำเข้าและเส้นทางการเข้าถึงสถานที่นำเข้า




ลงชื่อ..... ผู้ดำเนินการ

(.....)

วันที่.....

แผนที่แสดงที่ตั้งสถานที่ส่งออกและเส้นทางการเข้าถึงสถานที่ส่งออก




ลงชื่อ..... ผู้ดำเนินการ

(.....)

วันที่.....

แผนที่แสดงที่ตั้งสถานที่จำหน่ายและเส้นทางการเข้าถึงสถานที่จำหน่าย




ลงชื่อ..... ผู้ดำเนินกิจการ

(.....)

วันที่.....

แผนที่แสดงที่ตั้งสถานที่ครอบครองและเส้นทางการเข้าถึงสถานที่ครอบครอง



ลงชื่อ..... ผู้ดำเนินการ

(.....)

วันที่.....